

**Università degli Studi di Palermo
Facoltà di Economia**

**Corso di Laurea in Amministrazione ed Economia
Delle Imprese**



I Quartieri di Trapani
Demografica Anno 2009

TUTOR UNIVERSITARIO

Prof.ssa Davì Maria

TUTOR AZIENDALE

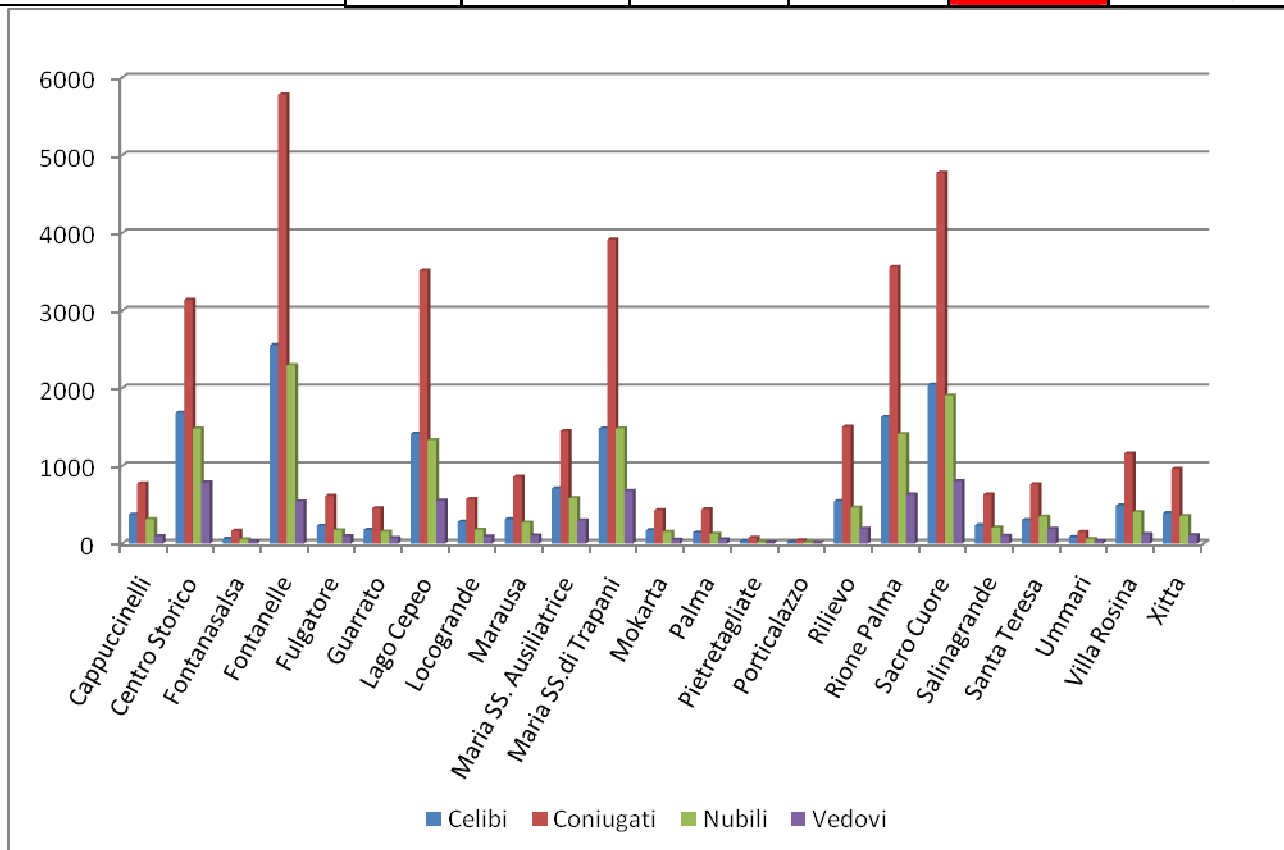
Aldo Virzì

RAPPORTO DI STAGE DI:

Francesco De Vincenzi

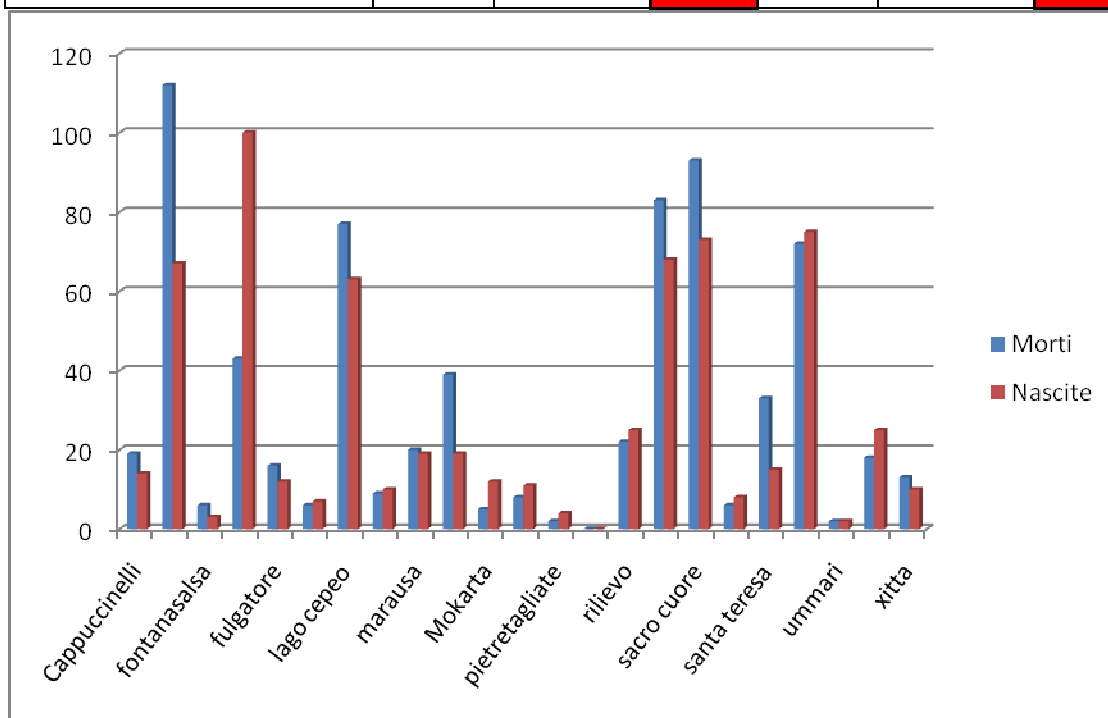
ANNO ACCADEMICO 2009 - 2010

Rioni	Celibi	Coniugati	Nubili	Vedovi	Totale	(%)
<i>Cappuccinelli</i>	373	776	313	98	1560	2,21%
<i>Centro Storico</i>	1685	3138	1481	789	7093	10,05%
<i>Fontanasalsa</i>	65	167	56	29	317	0,45%
<i>Fontanelle</i>	2555	5783	2297	543	11178	15,83%
<i>Fulgatore</i>	230	616	172	96	1114	1,58%
<i>Guarrato</i>	178	455	153	72	858	1,22%
<i>Lago Cepeo</i>	1415	3515	1333	554	6817	9,66%
<i>Locogrande</i>	280	574	179	93	1126	1,60%
<i>Marausa</i>	313	862	270	106	1551	2,20%
<i>Maria SS. Ausiliatrice</i>	709	1450	585	300	3044	4,31%
<i>Maria SS.di Trapani</i>	1483	3916	1483	677	7559	10,71%
<i>Mokarta</i>	173	431	150	50	804	1,14%
<i>Palma</i>	140	441	126	54	761	1,08%
<i>Pietretagliate</i>	33	76	22	15	146	0,21%
<i>Porticalazzo</i>	21	41	19	5	86	0,12%
<i>Rilievo</i>	544	1504	464	193	2705	3,83%
<i>Rione Palma</i>	1631	3564	1412	632	7239	10,25%
<i>Sacro Cuore</i>	2045	4772	1905	805	9527	13,50%
<i>Salinagrande</i>	236	632	208	102	1178	1,67%
<i>Santa Teresa</i>	303	766	348	192	1609	2,28%
<i>Ummari</i>	84	149	58	34	325	0,46%
<i>Villa Rosina</i>	490	1161	407	120	2178	3,09%
<i>Xitta</i>	394	960	356	110	1820	2,58%
TOTALE	15380	35749	13797	5669	70595	100,00%



NASCITE E MORTI ANNO 2009 CLASSIFICATE PER QUARTIERI

Rioni	Morti			Nascite			(+ o -)
	Maschi	Femmine	Totale	Maschi	Femmine	Totale	
<i>Cappuccinelli</i>	11	8	19	9	5	14	-5
<i>Centro Storico</i>	52	60	112	33	34	67	-45
<i>fontanasalsa</i>	5	1	6	2	1	3	-3
<i>fontanelle</i>	22	21	43	56	44	100	57
<i>fulgatore</i>	5	11	16	8	4	12	-4
<i>guarrato</i>	3	3	6	6	1	7	1
<i>lago cepeo</i>	39	38	77	25	38	63	-14
<i>locogrande</i>	4	5	9	7	3	10	1
<i>marausa</i>	10	10	20	10	9	19	-1
<i>maria ss. Ausiliatrice</i>	13	26	39	11	8	19	-20
<i>Mokarta</i>	2	3	5	7	5	12	7
<i>palma</i>	5	3	8	5	6	11	3
<i>pietretagliate</i>	1	1	2	3	1	4	2
<i>porticalazzo</i>	0	0	0	0	0	0	0
<i>rilievo</i>	12	10	22	14	11	25	3
<i>Rione palme</i>	41	42	83	27	41	68	-15
<i>sacro cuore</i>	45	48	93	47	26	73	-20
<i>salinagrande</i>	3	3	6	4	4	8	2
<i>santa teresa</i>	11	22	33	5	10	15	-18
<i>santuario maria ss di trapani</i>	35	37	72	39	36	75	3
<i>ummari</i>	0	2	2	1	1	2	0
<i>villa rosina</i>	8	10	18	13	12	25	7
<i>xitta</i>	9	4	13	6	4	10	-3
TOTALE	336	368	704	338	304	642	-62



Popolazione Residente per Fasce di età

Rioni	Popolazione Residente												TOT
	M	F	TOT.	M	F	TOT.	M	F	TOT	M	F	TOT.	
	45-54 ANNI			55-64 ANNI			65-74 ANNI			ULTRA 75			
<i>Cappuccinelli</i>	117	107	224	102	91	193	69	62	131	29	66	95	1560
<i>Centro Storico</i>	486	434	920	409	414	823	311	418	729	316	699	1015	7093
<i>Fontanasalsa</i>	19	23	42	26	22	48	14	14	28	8	22	30	327
<i>Fontanelle</i>	867	894	1761	697	693	1390	416	399	815	208	324	532	11178
<i>Fulgatore</i>	62	72	134	65	67	132	57	69	126	73	68	141	1114
<i>Guarrato</i>	56	64	120	57	67	124	39	43	82	36	61	97	859
<i>Lago Cepeo</i>	451	486	937	374	413	787	317	393	710	241	384	625	6817
<i>Locogrande</i>	77	76	153	58	63	121	48	54	102	34	60	94	1125
<i>Marausa</i>	86	105	191	94	107	201	81	89	170	59	87	146	1551
<i>Maria SS. Ausiliatrice</i>	196	218	414	178	185	363	133	190	323	114	233	347	3044
<i>Maria SS.di Trapani</i>	475	521	996	419	513	932	358	453	811	325	559	884	7558
<i>Mokarta</i>	49	46	95	34	32	66	31	34	65	21	40	61	794
<i>Palma</i>	53	56	109	49	41	90	44	50	94	31	39	70	761
<i>Pietretagliate</i>	6	11	17	10	8	18	8	11	19	6	9	15	146
<i>Porticalazzo</i>	6	4	10	2	4	6	8	9	17	3	2	5	83
<i>Rilievo</i>	166	184	350	164	184	348	158	143	301	122	157	279	2705
<i>Rione Palma</i>	487	478	965	383	427	810	319	431	750	218	393	611	7244
<i>Sacro Cuore</i>	612	710	1322	592	668	1260	456	518	974	310	642	952	9526
<i>Salinagrande</i>	91	93	184	63	65	128	65	71	136	50	66	116	1178
<i>Santa Teresa</i>	93	98	191	93	97	190	73	126	199	91	171	262	1609
<i>Ummari</i>	28	18	46	18	20	38	13	16	29	13	23	36	325
<i>Villa Rosina</i>	141	141	282	133	151	284	104	92	196	39	60	99	2178
<i>Xitta</i>	129	155	284	115	102	217	83	84	167	58	93	151	1820
TOTALE	4753	4994	9747	4135	4434	8569	3205	3769	6974	2405	4258	6663	70595

Rioni	Popolazione Residente								
	M	F	TOT.	M	F	TOT.	M	F	TOT
	0-4			5-9 ANNI			10-14 ANNI		
<i>Cappuccinelli</i>	56	37	93	44	39	83	51	56	107
<i>Centro Storico</i>	146	147	293	146	156	302	163	158	321
<i>Fontanasalsa</i>	7	7	14	11	7	18	7	7	14
<i>Fontanelle</i>	288	241	529	346	329	675	403	368	771
<i>Fulgatore</i>	27	28	55	23	26	49	23	26	49
<i>Guarrato</i>	13	11	24	17	18	35	23	19	42
<i>Lago Cepeo</i>	164	154	318	172	167	339	176	167	343
<i>Locogrande</i>	26	26	52	15	19	34	24	20	44
<i>Marausa</i>	45	36	81	33	35	68	33	34	67
<i>Maria SS. Ausiliatrice</i>	58	50	108	80	56	136	70	55	125
<i>Maria SS. di Trapani</i>	167	172	339	158	191	349	209	186	395
<i>Mokarta</i>	27	33	60	23	15	38	21	25	46
<i>Palma</i>	19	16	35	15	17	32	15	13	28
<i>Pietretagliate</i>	8	5	13	3	0	3	6	3	9
<i>Porticalazzo</i>	4	0	4	4	6	10	0	0	0
<i>Rilievo</i>	60	64	124	58	68	126	66	72	138
<i>Rione Palma</i>	189	195	384	193	185	378	211	219	430
<i>Sacro Cuore</i>	226	174	400	223	224	447	249	204	453
<i>Salinagrande</i>	25	27	52	22	27	49	32	24	56
<i>Santa Teresa</i>	41	32	73	33	33	66	26	33	59
<i>Ummari</i>	6	5	11	9	9	18	9	7	16
<i>Villa Rosina</i>	55	47	102	62	62	124	66	71	137
<i>Xitta</i>	48	34	82	53	46	99	44	55	99
TOTALE	1705	1541	3246	1743	1735	3478	1927	1822	3749

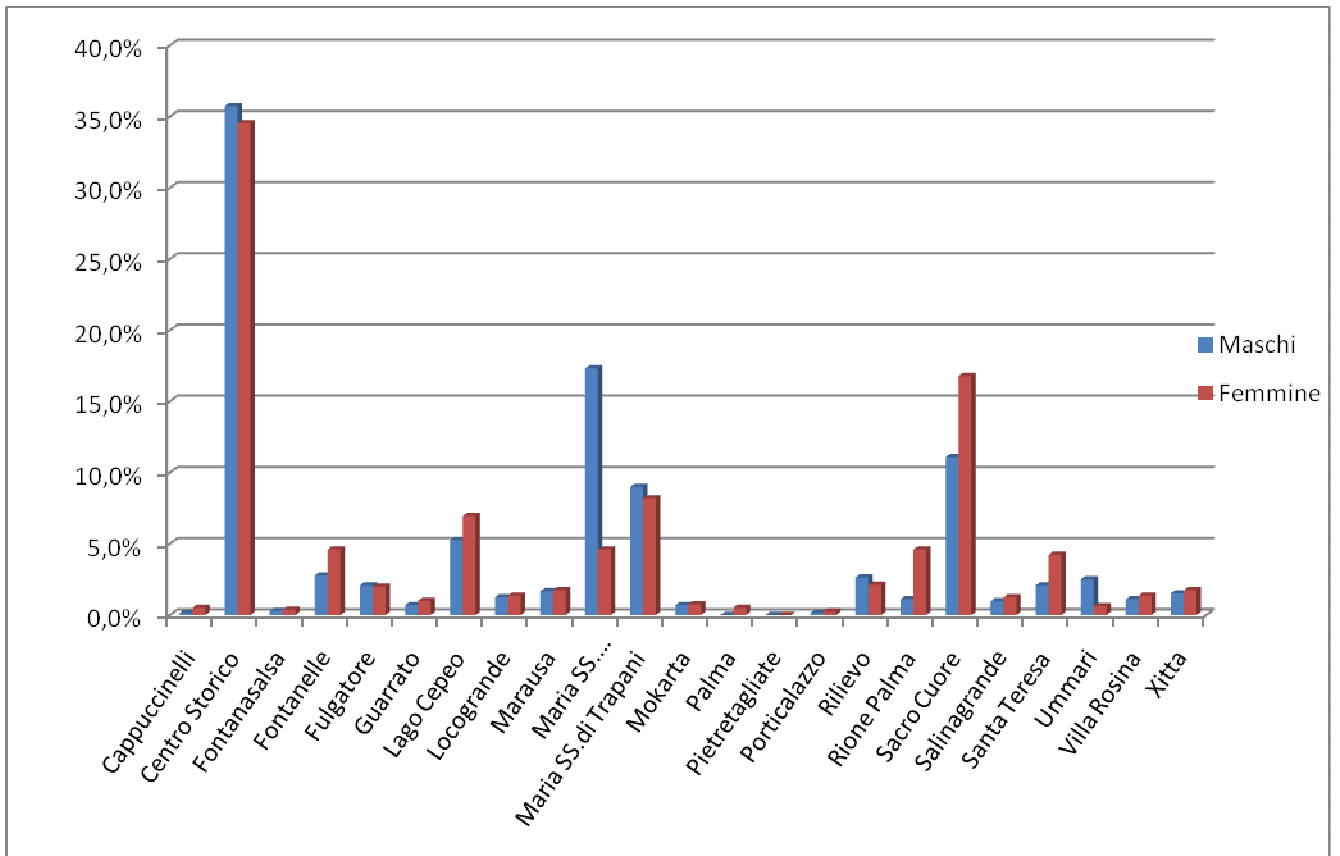
Rioni	Popolazione Residente								
	M	F	TOT.	M	F	TOT	M	F	TOT.
	15-24 ANNI			25-34 ANNI			35-44 ANNI		
<i>Cappuccinelli</i>	96	102	198	89	97	186	113	137	250
<i>Centro Storico</i>	409	343	752	502	442	944	513	481	994
<i>Fontanasalsa</i>	14	17	31	31	25	56	26	20	46
<i>Fontanelle</i>	787	779	1566	644	665	1309	855	975	1830
<i>Fulgatore</i>	59	54	113	92	62	154	85	76	161
<i>Guarrato</i>	55	59	114	57	57	114	53	54	107
<i>Lago Cepeo</i>	406	430	836	427	438	865	517	540	1057
<i>Locogrande</i>	59	66	125	161	71	232	89	79	168
<i>Marausa</i>	77	82	159	120	112	232	128	108	236
<i>Maria SS. Ausiliatrice</i>	183	166	349	234	203	437	219	223	442
<i>Maria SS.di Trapani</i>	393	388	781	487	516	1003	515	553	1068
<i>Mokarta</i>	46	46	92	55	53	108	83	80	163
<i>Palma</i>	45	42	87	47	59	106	51	59	110
<i>Pietretagliate</i>	4	5	9	12	14	26	13	4	17
<i>Porticalazzo</i>	3	7	10	5	3	8	7	6	13
<i>Rilievo</i>	158	141	299	189	168	357	195	188	383
<i>Rione Palma</i>	471	421	892	474	463	937	536	551	1087
<i>Sacro Cuore</i>	557	531	1088	623	610	1233	668	729	1397
<i>Salinagrande</i>	63	76	139	82	66	148	84	86	170
<i>Santa Teresa</i>	65	80	145	102	103	205	95	124	219
<i>Ummari</i>	17	24	41	27	17	44	24	22	46
<i>Villa Rosina</i>	135	119	254	173	155	328	180	192	372
<i>Xitta</i>	121	115	236	108	122	230	128	127	255
TOTALE	4223	4093	8316	4741	4521	9262	5177	5414	10591

Popolazione Straniera riclassificata per rioni e per fasce di età

Rioni	Popolazione Straniera residente																	
	M	F	TOT.	M	F	TOT.	M	F	TOT.	M	F	TOT.	M	F	TOT.	M	F	TOT.
	0-4			5-9 ANNI			10-14 ANNI			15-24 ANNI			25-34 ANNI			35-44 ANNI		
<i>Cappuccinelli</i>	0	0	0	0	0	0	0	0	0	0	0	0	1	1	2	0	1	1
<i>Centro Storico</i>	8	9	17	6	6	12	6	8	14	52	55	107	76	81	157	58	56	114
<i>Fontanasalsa</i>	0	0	0	0	0	0	0	0	0	0	1	1	1	0	1	1	1	2
<i>Fontanelle</i>	1	1	2	1	1	2	0	0	0	1	3	4	9	10	19	3	9	12
<i>Fulgatore</i>	1	1	2	0	7	7	1	0	1	1	1	2	9	4	13	2	2	4
<i>Guarrato</i>	0	1	1	0	0	0	1	0	1	0	2	2	2	1	3	0	1	1
<i>Lago Cepeo</i>	1	3	4	2	2	4	1	1	2	6	4	10	7	11	18	5	22	27
<i>Locogrande</i>	0	0	0	1	0	1	2	0	2	1	2	3	3	3	6	2	3	5
<i>Marausa</i>	0	1	1	1	0	1	2	0	2	4	2	6	1	5	6	1	5	6
<i>Maria SS. Ausiliatrice</i>	0	0	0	0	1	1	1	0	1	44	5	49	55	11	66	22	11	33
<i>Maria SS.di Trapani</i>	2	0	2	0	1	1	6	1	7	7	9	16	11	17	28	12	20	32
<i>Mokarta</i>	0	0	0	0	0	0	0	0	0	1	1	2	3	1	4	1	4	5
<i>Palma</i>	0	0	0	0	0	0	0	0	0	0	1	1	0	2	2	0	0	0
<i>Pietretagliate</i>	0	0	0	0	0	0	0	0	0	0	0	0	0	0	0	0	0	0
<i>Porticalazzo</i>	0	0	0	0	1	1	0	0	0		1	1	1	0	1	0	0	0
<i>Rilievo</i>	0	0	0	1	0	1	0	2	2	2	1	3	10	4	14	3	2	5
<i>Rione Palma</i>	0	0	0	1	1	2	0	0	0	0	3	3	1	12	13	2	10	12
<i>Sacro Cuore</i>	2	4	6	1	3	4	2	4	6	20	21	41	21	36	57	17	38	55
<i>Salinagrande</i>	1	1	2	0	1	1	1	1	2	0	2	2	1	3	4	0	2	2
<i>Santa Teresa</i>	0	2	2	0	0	0	2	1	3	2	6	8	4	7	11	3	9	12
<i>Ummari</i>	1	0	1	1	0	1	0	0	0	3	1	4	5	2	7	3	1	4
<i>Villa Rosina</i>	0	0	0	0	0	0	1	0	1	3	1	4	1	3	4	2	4	6
<i>Xitta</i>	0	0	0	0	0	0	0	0	0	2	1	3	3	5	8	1	5	6
TOTALE	17	23	40	15	24	39	26	18	44	149	123	272	225	219	444	138	206	344

Rioni	Popolazione Straniera Residente												M	F	TOT
	M	F	TOT.	M	F	TOT.	M	F	TOT	M	F	TOT.			
	45-54 ANNI			55-64 ANNI			65-74 ANNI			ULTRA 75					
<i>Cappuccinelli</i>	0	2	2	0	0	0	0	0	0	0	0	0	1	4	5
<i>Centro Storico</i>	30	40	70	19	18	37	3	3	6	0	2	2	258	278	536
<i>Fontanasalsa</i>	0	0	0	0	1	1	0	0	0	0	0	0	2	3	5
<i>Fontanelle</i>	2	7	9	3	5	8	0	1	1	0	0	0	20	37	57
<i>Fulgatore</i>	0	0	0	1	1	2	0	0	0	0	0	0	15	16	31
<i>Guarrato</i>	2	3	5	0	0	0	0	0	0	0	0	0	5	8	13
<i>Lago Cepeo</i>	12	4	16	2	5	7	2	2	4	0	2	2	38	56	94
<i>Locogrande</i>	0	3	3	0	0	0	0	0	0	0	0	0	9	11	20
<i>Marausa</i>	2	1	3	0	0	0	1	0	1	0	0	0	12	14	26
<i>Maria SS. Ausiliatrice</i>	2	6	8	0	2	2	0	1	1	1	0	1	125	37	162
<i>Maria SS.di Trapani</i>	20	10	30	5	5	10	2	1	3	0	2	2	65	66	131
<i>Mokarta</i>	0	0	0	0	0	0	0	0	0	0	0	0	5	6	11
<i>Palma</i>	0	1	1	0	0	0	0	0	0	0	0	0	0	4	4
<i>Pietretagliate</i>	0	0	0	0	0	0	0	0	0	0	0	0	0	0	0
<i>Porticalazzo</i>	0	0	0	0	0	0	0	0	0	0	0	0	1	2	3
<i>Rilievo</i>	1	4	5	0	3	3	1	1	2	1	0	1	19	17	36
<i>Rione Palma</i>	2	8	10	1	1	2	0	0	0	1	2	3	8	37	45
<i>Sacro Cuore</i>	9	23	32	8	3	11	0	2	2	0	1	1	80	135	215
<i>Salinagrande</i>	3	0	3	0	0	0	0	0	0	1	0	1	7	10	17
<i>Santa Teresa</i>	2	8	10	2	0	2	0	1	1	0	0	0	15	34	49
<i>Ummari</i>	5	1	6	0	0	0	0	0	0	0	0	0	18	5	23
<i>Villa Rosina</i>	0	2	2	1	0	1	0	1	1	0	0	0	8	11	19
<i>Xitta</i>	2	3	5	3	0	3	0	0	0	0	0	0	11	14	25
TOTALE	94	126	220	45	44	89	9	13	22	4	9	13	722	805	1527

POPOLAZIONE STRANIERA PER SESSO



POPOLAZIONE STRANIERA PER QUARTIERI

