



RENDICONTO SOCIALE 2009

Comune di Trapani
Piazza Vittorio Veneto 1
91100 Trapani

www.comune.trapani.it
info@comune.trapani.it

Indice

Presentazione

Guida alla lettura

Il gruppo di lavoro e le modalità di realizzazione

Parte Prima

Il territorio e la sua struttura sociale

1. Il Territorio
2. L'andamento demografico
3. La struttura sociale
4. Sintesi

L'organizzazione del Comune

1. Il Governo della Città
2. La struttura amministrativa
3. La rete delle società e partecipazioni

Parte Seconda

Linee programmatiche di mandato

1. Una visione di sintesi
2. Gli incontri con gli stakeholders

Gli interventi

I conti del Comune
Gli investimenti attivati nel 2009
Quali programmi sono stati conclusi

Il programma

Il ruolo del Comune nel rapporto con i cittadini
Una città di qualità
Il progetto di rinnovamento urbano
Gli strumenti dello sviluppo
Città sociale e solidale

PRESENTAZIONE

Quello che mi accingo a presentare ai nostri concittadini è il Rendiconto sociale del comune, un documento informativo che, ci auguriamo, venga apprezzato per la chiarezza di esposizione e l'ambizione nei suoi elevati intenti comunicativi. Con questo moderno mezzo di comunicazione l'Amministrazione vuole informare, in modo più semplice e immediato, su ciò che ha realizzato, su come lo ha realizzato e su quante risorse ha impiegato per realizzarlo. L'obiettivo è quello di fornire a chiunque abbia a cuore le sorti della nostra realtà, quelle notizie di natura finanziaria, sociale e culturale, difficilmente rintracciabili negli altri documenti ufficiali di rendiconto. Ma non solo. Un secondo fine a cui miriamo tende a rafforzare la percezione della nostra collettività sull'importanza delle azioni compiute dall'ente, dando allo stesso tempo la giusta visibilità ad un'attività che ha visto all'opera, nel corso dell'esercizio, l'intera struttura comunale. Tramite l'impegno profuso, infatti, una parte rilevante degli obiettivi perseguiti dall'Amministrazione si sono tramutati in altrettanti risultati, un esito il cui grado di apprezzamento è ora lasciato alla libera valutazione del lettore. Con questo documento moderno, abbiamo così voluto tenere fede all'impegno di stabilire un rapporto più diretto con i cittadini, basato sulla trasparenza e sulla partecipazione, in modo da consentire a chiunque di cogliere la dimensione strategica delle scelte dell'Amministrazione. Il Rendiconto sociale vuole essere un atto di trasparenza verso i cittadini ai quali mostrare chiaramente, attraverso un documento pubblico di semplice lettura, i punti di forza dell'Amministrazione e, perché no, anche quelli di momentanea debolezza. Sono questi ultimi, infatti, che andranno affrontati con nuovo vigore per fare sì che il contratto che abbiamo idealmente stipulato con il cittadino, quando questa Amministrazione si è insediata, possa essere portato a termine nel migliore dei modi. Confidiamo che la lettura di questo documento incontri il consenso del lettore e raggiunga gli scopi per i quali, questo impegnativo lavoro, è stato realizzato.

Il Sindaco
Avv. Girolamo Fazio

Guida alla lettura

Il rendiconto sociale 2009 è frutto dell'analisi del conto consuntivo approvato dal Consiglio Comunale.

Nella prima parte si affrontano i temi generali, legati alla struttura sociale e demografica del territorio ed all'organizzazione del Comune.

Nella seconda parte vengono analizzati i singoli interventi, con la verifica tra la programmazione del bilancio previsione e la realizzazione effettiva, attraverso una comparazione costante con il contenuto delle linee programmatiche di mandato 2007 – 2012 dell'Amministrazione.

Il gruppo di lavoro e le modalità di realizzazione

Il bilancio sociale viene realizzato dal gruppo di lavoro interno, costituito con delibera della giunta municipale n. 243 del 13 ottobre 2008. Il referente del bilancio sociale è il Segretario Generale Aldo Messina. Il gruppo di lavoro è composto dal sindaco Girolamo Fazio, dal dirigente del settore Finanze Gioacchino Petrusa, dal funzionario responsabile della segreteria generale Daniela Infranca, dal responsabile dell'ufficio stampa e gestione del sito internet Cinzia Bizzi, dall'istruttore contabile Cinzia Vinciullo e dal componente dell'ufficio stampa Angela Ilari.



PARTE PRIMA

Il territorio e la sua struttura sociale

1. Il territorio

Il territorio del Comune di Trapani è esteso 27.192 ettari e presenta un carattere di discontinuità geografica, in quanto è suddiviso in due parti, per l'interposizione del territorio del Comune di Paceco. Esso confina, lungo il suo sviluppo, a nord con i Comuni di Erice e Buseto Palizzolo, ad est con il Comune di Calatafimi, a sud con i Comuni di Salemi e Marsala, ad ovest con il Mare Mediterraneo. Ha un'altitudine media di tre metri sul livello del mare, è attraversato da piccoli fiumi e torrenti.

Il territorio può essere suddiviso in sette aree: centro storico (che comprende quelli che erano i quartieri San Lorenzo, San Nicola, San Pietro, Giudecca, Catito, Barracche, Cappuccini), l'area che si estende da Piazza Vittorio Emanuele a Borgo Annunziata, i quartieri Cappuccinelli, Sant'Alberto, Fontanelle, Villa Rosina, Lago Cepeo. Le frazioni sono Mokarta, Fulgatore, Ummari, Xitta, Guarrato, Fontanasalsa, Palma, Pietretagliate, Locogrande, Salinagrande, Rilievo, Marausa.

Dal punto di vista abitativo, l'80 per cento della popolazione è concentrata nel centro urbano, mentre il resto risiede nelle frazioni. La densità abitativa è di 260,09 ab./Km².

2. L'andamento demografico

La popolazione alla fine dell'anno 2009 è composta da 70.654 persone, con un decremento, rispetto all'inizio dello stesso anno di 107 unità. Le famiglie anagrafiche sono in totale 27.585. La popolazione femminile è più numerosa rispetto a quella maschile (33.924 uomini, 36.730 donne).

Per quanto riguarda il tasso di natalità, a causa dell'assenza nel territorio comunale di un ospedale (che ha sede presso il vicino Comune di Erice), a Trapani non c'è nessun nato nel 2009, mentre 626 risultano nati tutti nel Comune di Erice.

Registra un saldo negativo di 88 unità il rapporto tra nascite e morti (657 complessivamente i nuovi nati, 745 i morti).

Analizzando il movimento della popolazione, nell'anno 2009 sono stati in tutto 1901 gli immigrati (iscritti per trasferimento di residenza), la maggior parte dei quali provenienti da Erice 649 e 1709 gli emigrati (cancellati per trasferimento di residenza), la maggior parte dei quali trasferiti a Erice (689). Gran parte degli spostamenti della popolazione è legata, dunque, al trasferimento da un quartiere all'altro dello stesso tessuto urbano, seppure appartenente ad altro Comune. Consistente è il numero di emigrati verso l'Italia Settentrionale, Centrale e Meridionale (complessivamente 1020 persone).

Il numero totale di stranieri residenti nel territorio comunale è 1.527, con un dato di 223 unità in meno rispetto all'anno 2008. Degli stranieri residenti a Trapani 872 sono cittadini comunitari, 655 extracomunitari.

Per quanto riguarda le fasce d'età della popolazione in età prescolare (0/6 anni) vi sono 4.659 unità, in età scuola dell'obbligo (7/14 anni) 5.870 unità, in forza lavoro 1/a occupazione (15/29 anni) 12.767 unità, in età adulta (30/65 anni) 34.415 unità, in età senile (oltre i 65 anni) 12.943 unità.

Sono stati 325 i matrimoni celebrati nell'anno 2009 (282 con rito religioso, 43 con rito civile), 16 in meno rispetto all'anno precedente. Diminuisce anche il numero dei matrimoni sciolti, 35 in tutto rispetto ai sessanta dell'anno precedente. Lo scioglimento del matrimonio riguarda maggiormente uomini e donne di età tra i 36 ed i 40 anni.

**MOVIMENTO POPOLAZIONE
ANNO 2009**

		POPOLAZIONE INIZIO ANNO			70547	M	F
		M	F	TOTALE M/F		33831	36716
<u>NATI</u>	Nel Comune	0	0	0			
	Erice	338	288	626			
	In altri comuni	14	17	31			
	Eestero	0	0	0			
<u>MORTI</u>	Nel Comune	213	260	473			
	Erice	95	109	204			
	In altri comuni	32	32	64			
	Eestero	1	0	1			
<u>IMMIGRATI</u>		949	945	1894			
<i>all'anno</i>		3	4	7			
<u>EMIGRATI</u>		870	839	1709			
<i>all'anno</i>		0	0	0			
		POPOLAZIONE ALLA FINE DELL'ANNO			70654	M	F
						33924	36730
		TOTALE FAMIGLIE ANAGRAFICHE			27585		

**MOVIMENTO POPOLAZIONE
ISCRITTI PER TRASFERIMENTO DI RESIDENZA.
DIVISI PER SESSO - FAMIGLIE - DESTINAZIONE**

IMMIGRATI ANNO 2009

"da"	M	F	TOT.	FAM.
ERICE	325	324	649	227
PACECO	72	82	154	56
RESTO PROV. TRAPANI	148	158	306	110
RESTO SICILIA	71	70	141	53
ITALIA MERIDIONALE	38	35	73	20
ITALIA CENTRALE	34	32	66	19
ITALIA SETTENTRIONALE	120	96	216	60
ESTERO	141	148	289	111
ALTRI	3	4	7	0
T O T A L E	952	949	1901	656

**MOVIMENTO POPOLAZIONE
CANCELLATI PER TRASFERIMENTO DI RESIDENZA.
DIVISI PER SESSO - FAMIGLIE - DESTINAZIONE**

EMIGRATI ANNO 2009

"da"	M	F	TOT.	FAM.
ERICE	330	359	689	166
PACECO	81	69	150	31
RESTO PROV. TRAPANI	199	185	384	94
RESTO SICILIA	52	48	100	20
ITALIA MERIDIONALE	20	13	33	15
ITALIA CENTRALE	26	30	56	13
ITALIA SETTENTRIONALE	160	129	289	53
ESTERO	2	6	8	1
ALTRI	0	0	0	0
T O T A L E	870	839	1709	393

Matrimoni per rito celebrati nel Comune

ANNO 2008				ANNO 2009						
MESI	RELIGIOSI	CIVILI	TOTALE	MESI	RELIGIOSI	CIVILI	TOTALE			
GENNAIO	4	2	6	GENNAIO	4	3	7	ANNO 2007	RITI	%
FEBBRAIO	1	2	3	FEBBRAIO	3	2	5			
MARZO	4	6	10	MARZO	1	2	3			
APRILE	11	5	16	APRILE	5	3	8		RELIGIOSI	80
MAGGIO	32	7	39	MAGGIO	30	6	36		CIVILI	20
GIUGNO	47	6	53	GIUGNO	61	8	69	ANNO 2008	RITI	%
LUGLIO	40	6	46	LUGLIO	46	2	48			
AGOSTO	37	12	49	AGOSTO	44	5	49			
SETTEMBRE	55	7	62	SETTEMBRE	49	3	52		RELIGIOSI	87
OTTOBRE	23	8	31	OTTOBRE	21	3	24		CIVILI	13
NOVEMBRE	10	4	14	NOVEMBRE	2	2	4			
DICEMBRE	8	4	12	DICEMBRE	16	4	20			
TOTALE ANNUO	272	69	341	TOTALE ANNUO	282	43	325			

3. La struttura sociale

Il 98 per cento della popolazione è istruita con un livello culturale medio accettabile. Solo il 2 per cento della popolazione, pari a 1.308 persone, è analfabeta. La maggior parte dei cittadini ha conseguito la licenza media (29,3 per cento pari a 18.831 persone) ed è consistente anche il numero di persone che ha conseguito il diploma (16.179 pari al 23,3 per cento della popolazione). Il 12,2 per cento ha la licenza elementare (15.939), il 12,2 per cento è in grado di leggere e scrivere, pur non avendo conseguito alcun titolo (7.880) e il 6,4 per cento della popolazione è laureato (4.035).

Per quanto riguarda la situazione socio economica delle famiglie, il prodotto interno lordo (anno 2000), si attesta su €1.334 (in milioni di euro), con un P.I.L. pro capite di €19,5 (in migliaia di euro). Il numero di abitazioni, sulla base dei dati del censimento 2001 è 31.829, quelle occupate sono 24.645 di cui 16.973 dai proprietari, 5.733 in affitto e 1.948 con altro titolo.

4.1 Sintesi

Livello di istruzione della popolazione residente Censimento 2001

Analfabeti	n. 1.308 (2,0%)
Alfabeti	n. 62.863 (98,0%)

di cui:

Laurea n. 4.034 (6,4%)
Diploma n. 16.179 (25,3%)
Licenza Media n. 18.831 (29,3%)
Licenza Elementare n. 15.939 (12,2%)
Nessun titolo n. 7.880 (12,2%)

Condizione socio-economica delle famiglie:

Prodotto interno lordo 2000 (in milioni di euro)	1.334
P.I.L. pro-capite (in migliaia di euro)	19,5
P.I.L. per addetto (in migliaia di euro)	51,2

Numero di abitazioni (censimento 2001)	31.829
---	--------

Abitazioni occupate dai residenti per titolo di godimento:

proprietà	16.973
affitto	5.733
altro titolo	1.948

4. Totale 24.645

L'organizzazione del Comune

1. Il governo della città

Gli organi di governo del Comune sono il Sindaco, la Giunta ed il Consiglio Comunale.

Il Sindaco

Il Sindaco Girolamo Fazio è stato eletto il 13 maggio 2007 al primo turno di votazione, con 26.569 voti (64,72 per cento). E' al secondo mandato ed è sostenuto da una lista civica ("Lista Fazio") e dalla coalizione di centrodestra.

Il Sindaco è il responsabile dell'Amministrazione Comunale, viene eletto direttamente dai cittadini e dura in carica cinque anni.

Il Sindaco rappresenta l'Ente, nomina e revoca gli assessori che compongono la Giunta municipale, convoca la Giunta municipale e ne coordina l'attività, sovrintende al funzionamento degli uffici e dei servizi ed all'esecuzione degli atti, nomina e designa, nei casi previsti dalla legge, dallo Statuto e dai regolamenti, i rappresentanti del Comune presso enti, aziende ed istituzioni e procede allo loro revoca, nomina i responsabili degli uffici e dei servizi, attribuisce gli incarichi dirigenziali e di collaborazione esterna, attenendosi alle modalità fissate dalle norme e dal regolamento degli uffici e dei servizi, esercita le competenze di amministrazione previste dalla legge. Inoltre, espleta le funzioni statali e regionali attribuite o delegate al Sindaco e, quale autorità locale, esercita ogni altra funzione attribuitagli dalla legge nelle materie previste da specifiche disposizioni normative, adottando in particolare, in caso di emergenze sanitarie o di igiene pubblica a carattere locali o comunque pericolo per la pubblica incolumità e la salute pubblica, ordinanze contingibili ed urgenti.

La Giunta

La Giunta municipale, alla data dell'approvazione del bilancio di previsione 2010 è composta dal Sindaco, che la presiede, e da dieci assessori da lui nominati. La Giunta collabora con il Sindaco nell'attuazione del programma politico – amministrativo proposto ai cittadini. Ad ogni assessore viene affidato dal Sindaco il compito di sovrintendere uno specifico settore dell'Amministrazione. La Giunta compie tutti gli atti di amministrazione ad essa espressamente attribuiti dalla legge, dallo Statuto e dai regolamenti comunali, purché questi ultimi siano adeguati alle specifiche previsioni legislative e statutarie.

La Giunta Municipale è composta dai seguenti assessori Nicola Messina – vicesindaco – Assessorato alle strategie di sviluppo e pianificazione territoriale

Barbara Tomasino – Assessorato per la tutela della famiglia ed il sostegno solidale

Mario Randazzo – Assessorato per la sicurezza della città

Concetta Spataro – Assessorato all'Identità Culturale e promozione del territorio

Nicolò Callotta – Assessorato alle Attività Produttive e Lavoro

Francesca Scalabrino – Assessorato alle Politiche Educative

Girolamo Marino – Assessorato per le Aree decentrate e Servizio Idrico

Diego Di Discordia – Assessorato per la Tutela dell'Ambiente

Domenico Ferrante – Assessorato alla Programmazione Finanziaria

Antonino Grignano – Assessorato per l'Organizzazione Interna

La Giunta, nei casi previsti dalla legge e dallo Statuto, svolge attività consultiva nei confronti del Sindaco e, in termini generali, svolge attività propositiva e di impulso nei confronti del Consiglio Comunale. In particolare la Giunta definisce in base al bilancio approvato dal Consiglio, il Piano esecutivo di gestione determinando gli obiettivi della gestione ed affidando gli stessi, unitamente alle necessarie risorse, finanziarie, umane e strumentali, ai dirigenti e ai responsabili dei servizi investiti di competenze gestionali autonome, definisce le variazioni da apportare al P.E.G. ed assume le determinazioni finanziarie riservate dalla legge alla Sua competenza, adotta il regolamento sull'ordinamento degli uffici e dei servizi, approva la dotazione organica del personale, impartisce indirizzi per il conseguimento degli obiettivi assegnati con il P.E.G. e ne controlla il conseguimento, fornisce al Sindaco pareri nei casi previsti dalla legge o quando il Sindaco stesso li richiede su determinate questioni, svolge la funzione di iniziativa nei confronti del Consiglio formulando proposte di deliberazioni su argomenti di competenza del Consiglio ritenuti di particolare importanza.

Il Consiglio Comunale

Il Consiglio Comunale è l'organo di indirizzo e di controllo politico – amministrativo del Comune.

E' composto da trenta consiglieri, eletti il 13 maggio 2007. I consiglieri durano in carica cinque anni e scelgono al loro interno il Presidente, che coordina i lavori delle sedute d'aula e convoca la Conferenza dei Capigruppo consiliari.

Il Consiglio Comunale, alla data dell'approvazione del bilancio di previsione 2010 è composto dai seguenti consiglieri:

Anna Bucaria (Movimento per le Autonomie) – Presidente

Giuseppe Ruggirello (UDC) – Vice presidente

Salvatore Grammatico – indipendente

Giuseppe Ruggirello (Popolo della Libertà)

Domenico Tumbarello (Popolo della Libertà)

Francesco Di Bono (Movimento per le Autonomie) – capogruppo

Salvatore Pumo (Movimento per le Autonomie)

Antonino Bianco (Movimento per le Autonomie)

Giovanni De Santis (Movimento per le Autonomie)

Vito Mannina (Movimento per le Autonomie)

Fabio Bongiovanni (UDC) – capogruppo

Pietro Cognata (UDC)

Giorgio Colbertaldo (UDC)

Stefano Nola (UDC)

Franco Palermo (UDC)

Giuseppe Marino (Lista Fazio) – capogruppo

Antonella Delia Gervasi (Lista Fazio)

Carmelo Costa (Lista Fazio)

Antonino Barbera (Forza Italia) – capogruppo

Pietro Todaro (Forza Italia)

Vito Di Pasquale (Forza Italia)

Salvatore La Pica (Verso il Pdl)

Domenico Mazzeo (Verso il Pdl)

Girolamo Ponzio (Verso il Pdl)

Antonino Passalacqua (I Riformisti) – capogruppo

Nicolò De Caro (I Riformisti)

Giuseppe Pellegrino (I Riformisti)

Nicolò Causi (Italia dei Valori) Indipendente

Vincenzo Abbruscato (Partito Democratico) Indipendente

Giuseppe Guaiana (Popolo della Libertà) Indipendente

Il Consiglio Comunale è dotato di autonomia funzionale ed organizzativa ed ha competenze per i seguenti atti fondamentali: statuto dell'Ente, programmi, relazioni revisionali e programmatiche, piani finanziari, programma triennali delle opere pubbliche, bilanci annuali e pluriennali e relative variazioni, piani territoriali ed urbanistici, istituzione, compiti e norme sul funzionamento degli organismi di decentramento e di partecipazione, assunzione diretta dei pubblici servizi, costituzione di istituzioni e aziende speciali, concessione di pubblici servizi, partecipazione del Comune a società di capitali, affidamento di attività o servizi mediante convenzione, istituzione e ordinamento dei tributi, con esclusione della determinazione delle relative aliquote, disciplina generale delle tariffe per la fruizione dei beni e dei servizi, acquisti e alienazioni immobiliari, relative permuta, autorizzazione ad avvalersi di modalità di gara diverse dai pubblici incanti in materia di lavori pubblici e di pubbliche forniture, con esclusione delle fattispecie in cui i casi di deroga alla regola dei pubblici incanti, negli ambiti consentiti dalla legge regionale, sono previsti dalla legge stessa o sono disciplinati con norme di carattere generale nei regolamenti del Comune.

4. La Struttura amministrativa

L'organizzazione amministrativa del Comune è articolata in otto settori, gestiti da un dirigente. Nell'ambito dei settori sono costituiti singoli servizi, affidati alla responsabilità di un funzionario. I settori sono i seguenti:

1° Settore – Affari Generali,URP,Organizzazione e Personale, Servizi Informatici,Servizi Legali, Servizi Demografici,Statistica

2° Settore – Servizi Finanziari, Ragioneria, Tributi, Economato e Provveditorato, Controllo di Gestione

3° Settore – Servizi Gestione del territorio-Impianti Pubblicitari –SUAP-Patrimonio, Manutenzione Ordinaria e Straordinaria immobili comunali

4° Settore – Pubblica Istruzione, Servizi Sociali, Servizi Sport Turismo e Spettacolo-Pol. Giovanili

5° Settore – Comando della Polizia Municipale – Ufficio Tecnico del Traffico – Commercio e Attività Economiche-ATM Viabilità e Controllo-Segnaletica Verticale e Orizzontale- Toponomastica

6° Settore – Servizi per l' Ambiente – Ecologia e Ambiente –Verde Pubblico –Autoparco- Servizi Cimiteriali – Protezione Civile - Canile-Trapani Servizi Isole Ecologiche

7° Settore – Appalti, Contratti,– Società partecipate e controllate

8° Settore – Servizi per le Opere Pubbliche, Servizio Espropriazioni,, Manutenzione strade e marciapiedi ,Servizi gestione e manutenzione immobili giudiziari –Servizio Idrico integrato –Illuminazione pubblica.

Sono costituiti inoltre uffici di supporto agli organi politici e, in particolare, l'Ufficio di Staff del Sindaco e l'Ufficio di Supporto del Consiglio Comunale.

Il Segretario Generale è Fabrizio Dall'Acua , in servizio presso il Comune di Trapani dal 17 Ottobre 2007. Il Segretario Generale è nominato dal Sindaco.

Oltre ai compiti di collaborazione e di assistenza giuridico – amministrativa nei confronti degli organi dell'Ente, al fine di garantire la conformità dell'azione amministrativa alle leggi, allo Statuto e ai regolamenti, il segretario generale esercita tutte le altre funzioni attribuitegli dalla legge, dallo Statuto e dai regolamenti comunali, nonché quelle che gli vengono conferite dal Sindaco.

Quando venga richiesto dal Presidente del Consiglio Comunale o dal Sindaco o da un quinto dei consiglieri il segretario generale esprime formale parere sulla legittimità delle proposte di deliberazione da sottoporre al Consiglio Comunale. Qualora sia richiesto dal Sindaco il segretario esprime parere di legittimità sulle proposte di deliberazione da sottoporre alla Giunta

Il Nucleo di Valutazione è presieduto dal Segretario Generale e composto da due membri esterni, Mario Patti e Renato Mangano. Valuta le prestazioni della dirigenza in funzione dei risultati raggiunti.

Il Collegio dei Revisori dei Conti è composto da Melchiorre Di Nicola (presidente), Francesco Paolo Tartamella e Salvatore Fodale. Collabora alle funzioni di controllo e di indirizzo del Consiglio Comunale mediante pareri e proposte relative agli strumenti finanziari, alle convenzioni, alla costituzione di istituti e aziende speciali, alla partecipazione a società. Svolge inoltre funzioni di vigilanza sulla regolarità economico – finanziaria della gestione.

Il Difensore Civico è Giuseppe Alcamo, eletto dal Consiglio Comunale il 2 agosto 2007. E' un organo di garanzia dell'imparzialità e del buon andamento della pubblica amministrazione, cui spetta l'accertamento e la segnalazione degli inadempimenti, dei ritardi nella definizione di pratiche e procedure di interesse dei cittadini, nonché dei disservizi, degli abusi, delle discriminazioni, delle ingiustizie, dei favoritismi attribuibili ad organi del Comune.

La Commissione Pari Opportunità è composta da Palma Aurora Ranno (presidente), Franca Simonetta Poma, Rosalia Monaco, Carmela Piazza, Donata Baiamonte, Rosalia D'Alì, Maria Grazia Passalacqua, Caterina Fodale, Maria Assunta Barraco, Vita Gisone Maltese, Antonella Plaia, Liliana Corso, Angelina Badalucco, Loredana Signorello, Anna Daniela Fazio. E' nominata dal Sindaco ed ha la funzione di esaminare le problematiche riguardanti la condizione femminile nel contesto sociale e lavorativo locale, per formulare proposte e pareri sulle politiche comunali, per il conseguimento delle pari opportunità tra uomo e donna.

Da alcuni anni si assiste ad una drastica riduzione del personale in servizio, determinata da un gran numero di pensionamenti. Al 31 dicembre 2010 il personale risulta essere composto da 498 unità, 8 dirigenti di cui 2 a tempo determinato, 118 Contrattisti. Oltre a tale fisiologica contrazione, la Giunta municipale si è attenuta ai principi di risparmio e di contenimento della spesa sul personale, attraverso una diversa organizzazione dei servizi. I settori sono otto, il numero delle posizioni organizzative è pari a sedici. Per la copertura di posti vacanti, assolutamente indispensabili per garantire l'erogazione dei servizi, si è fatto ricorso alle procedure di mobilità volontaria, Si è proceduto alla stabilizzazione dei lavoratori precari.

Settore I	Affari generali Organizzazione e Personale - Legale - Servizi demografici-Statistica	
		Assessore : Antonino Grignano Dirigente :Piacentino Antonino
Affari di Giunta e Segreteria Generale		
Ufficio protocollo e Spedizioni		
Protocollo Informatico		
Organizzazione e Personale		
Servizi Legali		
Albo Pretorio e Uff. Notifiche		
Archivio Storico e Archivio di Deposito		
Servizi di Sede		
Uff supporto Nucleo Valutazione		
Procedimenti disciplinari		
Difensore Civico		
URP		
Organizzazione e Personale		
Servizi Informatici		
Servizi demografici		
Supporto organi politici		
Staff Sindaco e Giunta		
Pres. Consiglio		
Servizi Statistici		

Settore II	Servizi finanziari - Ragioneria - Tributi - Economato e provveditorato	
		Assessore : Domenico Ferrante Dirigente : Petrusa Gioacchino
Servizi Finanziari		
Servizio Tributari		
Economato e provveditorato		
Controllo di Gestione		

Settore III	Patrimonio - Attività economiche e sportello Unico attività produttive.	
		Assessore : Girolamo Fazio Dirigente : M. Iovino
Servizi gestione del territorio-impianti pubblicitari		
Patrimonio		
SUAP		
Manutenzione ordinaria e straordinaria immobili comunali		

Settore IV	Servizi alla persona (sociali,culturali,pubblica istruzione, comunicazione col cittadino)	
-------------------	---	--

		Dirigente :Bonaiuto Stefano
Servizi per l'ambiente		
Ecologia e Ambiente-Verde Pubblico		
Autoparco		
Servizi cimiteriali		
Protezione Civile		
Canile Trapani		

Trapani Servizi Isole Ecologiche

Settore VII	Appalti - Contratti – Espropriazioni	
		Assessore : Girolamo Fazio Dirigente :Santoro Caterina
Servizio appalti		
Servizio contratti		
Servizio soc. partecipate e controllate		

Settore VIII	LL.PP. , manutenzioni e servizio idrico integrato	
		Assessore : Nicola Messina Assessore:Girolamo Marino Dirigente :Sardo Eugenio
Servizi opere pubbliche		
Servizio Espropriazioni		
Manutenzione strade e marciapiedi		
Servizi gestione manutenzione		

immobili giudiziari		
Servizio idrico integrato		
Illuminazione pubblica		

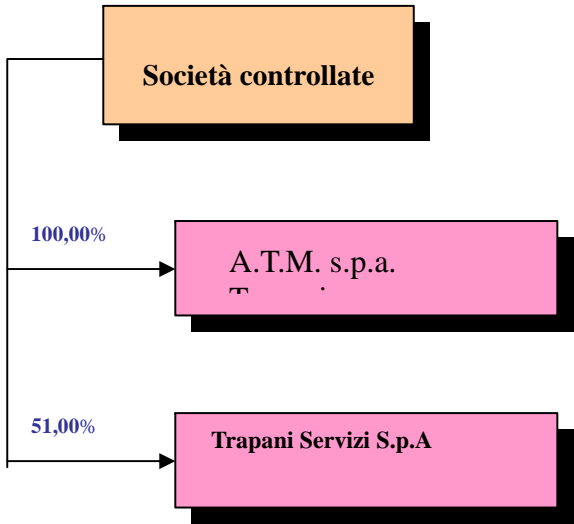
3. La rete delle società e le partecipazioni

Il Comune detiene partecipazioni di diversa entità ed a diverso titolo in undici tra società, istituzioni, enti ed associazioni. Si definiscono *controllate* le società in cui il Comune detiene quote maggiori del 50 per cento, *collegate* quelle in cui detiene quote tra il 20 ed il 50 per cento.

Le società controllate dal Comune sono Trapani Servizi spa (51%) e A.T.M. spa (100%), che gestiscono rispettivamente i servizi per l'ambiente (raccolta e smaltimento rifiuti, discarica, etc.) ed i trasporti pubblici.

Il Comune partecipa poi all'Ambito Territoriale Ottimale "Terra dei Fenici" spa (7,98%), alla Biblioteca Fardelliana (39,56%), all'Ente Luglio Musicale Trapanese (55,17%), al Consorzio Universitario della Provincia di Trapani (7,42%), al Consorzio A.S.I. (10,29%), al Consorzio I.T.A. (25%), ad Agriturpesca srl (0,94%) Consorzio Trapanese per la Legalità e lo sviluppo (13,75%).

Comune di Trapani



Partecipazioni

Terra dei Fenici S.p.A.

Consorzio A.S.I.

- 13,75% → Consorzio Trapanese per la Legalità e lo Sviluppo
 - 7,42% → Consorzio Universitario della provincia di Trapani
 - 39,56% → Biblioteca Fardelliana
 - 55,17% → Ente Luglio Musicale Trapanese
 - 2,94% → Associazione Strada del Vino ERICE DOC
 - 25,00% → Consorzio I.T.A.
 - 0,94% → Agriturpesca s.r.l.
-

7,98%

10,29%



PARTE SECONDA

Linee programmatiche di mandato

1. Una visione di sintesi

Con la delibera n. 314 del 29 Luglio 2007 la Giunta Municipale ha adottato le linee programmatiche di mandato 2007 – 2012, trasmesse in Consiglio Comunale che ne ha preso atto con deliberazione n. 143 del 30 ottobre 2008.

Il bilancio di mandato sintetizza tutto quanto l'Amministrazione intende portare a compimento, nell'arco dei cinque anni di attività, illustrando tutti gli obiettivi che si prefigge, suddivisi in due macro – aree, i servizi alla persona ed i servizi sul territorio.

Il bilancio di mandato, che rappresenta lo strumento di riferimento per l'azione amministrativa, è stato concepito come documento flessibile, aperto ai suggerimenti ed alle idee dei cittadini.

Lo schema della pagina che segue indica i valori di riferimento dell'attività dell'Amministrazione, le due macro – aree (città sociale e solidale e servizi sul territorio), nonché le risorse e gli strumenti per realizzare gli obiettivi strategici.

Le Risorse <ul style="list-style-type: none"> • Razionalizzazione della spesa • Qualità delle politiche per il personale • Lotta all'evasione tributaria • Monitoraggio continuo dei costi dei servizi 	VALORI DI RIFERIMENTO Legalità- solidarietà- integrazione-cultura e storia-sviluppo	Gli strumenti <ul style="list-style-type: none"> • Riorganizzazione del Comune • Partecipazione • Marketing territoriale • Sistemi di relazione e collaborazione
	Città Sociale e solidale	
	Il Piano di zona per i servizi socio assistenziali Il fondo per le famiglie in difficoltà I progetti per l'integrazione dei disabili Gli anziani come risorsa sociale Una città per i bambini e le famiglie La valorizzazione del sistema scolastico ed educativo La politica delle pari opportunità Università, sapere e cultura La politica del lavoro La sicurezza del territorio	
	SERVIZI SUL TERRITORIO	
	Ambiente e rifiuti Servizio Idrico Integrato Il Patto per l'Ambiente Il Sistema di mobilità sostenibile Il Progetto di rinnovamento urbano(centro storico,quartieri,frazioni) Gli strumenti dello sviluppo	

Gli Interventi

I Conti del Comune

Quando l'Amministrazione ha predisposto il bilancio di previsione ha previsto una serie di programmi ed interventi, alcuni necessari per la gestione ordinaria del Comune, che, per erogare i servizi ai cittadini, va incontro ad una serie di spese. Si tratta della parte corrente del bilancio, che riguarda le seguenti tipologie di intervento: acquisti di beni e servizi, spese per il personale, rimborso dei mutui contratti. Per fare fronte a queste spese il Comune utilizza le risorse disponibili (entrate correnti), che vengono ricavate dai tributi pagati dai cittadini, dai trasferimenti da parte di Stato, Regione, Provincia, etc, e da entrate cosiddette extratributarie, quali ad esempio le rette pagate per i servizi a domanda individuale (asili nido, mense, utilizzo di beni immobili di proprietà comunale, etc.).

L'altra parte del bilancio è costituita dagli investimenti (parte in conto capitale), che riguardano la realizzazione di opere ed infrastrutture. Per finanziare gli investimenti il Comune si avvale di entrate derivanti dai mutui contratti, dagli oneri di urbanizzazione per il rilascio di concessioni edilizie, dalle concessioni cimiteriali, dall'avanzo di amministrazione, che sarebbe il risparmio che l'Ente ha prodotto rispetto all'anno precedente.

Dopo avere redatto il bilancio di previsione, che rappresenta il programma che il Comune intende realizzare nel corso dell'anno, e l'approvazione del documento da parte del Consiglio Comunale, si può procedere alla realizzazione di quanto previsto. A fine anno viene redatto il conto consuntivo, che rappresenta l'analisi del programma di spesa e valuta lo stato di realizzazione di quanto ci si era prefissati.

La tabella che segue riporta l'elenco sintetico dei vari programmi di spesa gestiti nell'anno 2009, con l'analisi dello stato di realizzazione, visto come lo scostamento che si è verificato nel corso dell'anno tra la previsione e l'impegno di spesa.


Rendiconto sociale - STATO DI REALIZZAZIONE DEI PROGRAMMI

Elenco generale dei programmi	Rendiconto 2009			
	Previsto	Impegnato	Scostamento	Realizzaz.
ORGANI ISTITUZIONALI	2.306.993,50	2.144.701,02	-162.292,48	93,0 %
AFFARI GENERALI E RISORSE UMANE	2.630.479,56	2.355.417,15	-275.062,41	89,5 %
GESTIONE ECONOMICA	23.209.425,11	4.007.959,95	-19.201.465,16	17,3 %
TRIBUTI	1.590.425,61	1.375.875,70	-214.549,91	86,5 %
GESTIONE DEL PATRIMONIO COMUNALE	12.300.202,68	1.634.234,53	-10.665.968,15	13,3 %
LAVORI PUBBLICI	1.362.713,51	1.149.072,72	-213.640,79	84,3 %
SERVIZI DEMOGRAFICI E STATISTICI	1.871.632,56	1.785.973,49	-85.659,07	95,4 %
ALTRI SERVIZI GENERALI	5.996.623,36	4.841.568,43	-1.155.054,93	80,7 %
APPALTI, CONTRATTI ED ESPROPRIAZIONI	514.049,46	438.830,77	-75.218,69	85,4 %
SERVIZI DI PROTOCOLLO, PUBBLICAZIONE E N	766.696,31	740.287,11	-26.409,20	96,6 %
GIUSTIZIA	1.511.305,61	1.427.416,60	-83.889,01	94,4 %
POLIZIA LOCALE	6.418.826,35	4.764.312,94	-1.654.513,41	74,2 %
ISTRUZIONE PUBBLICA	11.308.448,38	4.802.524,14	-6.505.924,24	42,5 %
CULTURA E BENI CULTURALI	1.101.088,29	1.071.296,43	-29.789,86	97,3 %
SPORT E RICREAZIONE	3.984.013,11	2.261.104,01	-1.722.909,10	56,8 %
SERVIZIO S.U.A.P.	159.897,22	141.627,00	-18.260,22	88,6 %
VIABILITA'	23.922.707,85	2.150.786,85	-21.771.921,00	9,0 %
ILLUMINAZIONE PUBBLICA E SERVIZI CONNESS	1.874.474,09	1.524.456,04	-350.018,05	81,3 %
TRASPORTI PUBBLICI E SERVIZI CONNESSI	3.807.058,68	3.715.058,67	-92.000,01	97,6 %
GESTIONE DEL TERRITORIO E DELL'AMBIENTE	18.580.601,57	13.382.718,53	-5.197.883,04	72,0 %
PROTEZIONE CIVILE	508.236,51	438.856,27	-69.380,24	86,3 %
SERVIZIO IDRICO INTEGRATO	37.057.317,64	11.033.729,52	-26.023.588,12	29,8 %
SERVIZIO SMALTIMENTO RIFIUTI	18.178.464,03	16.264.885,51	-1.913.578,52	89,5 %
GESTIONE VERDE PUBBLICO E ALTRI SERVIZI	786.463,16	754.519,01	-31.944,15	95,9 %
SERVIZI SOCIALI	14.866.651,93	12.533.126,46	-2.133.525,47	85,5 %
SERVIZI CIMITERIALI	2.802.211,64	1.095.985,96	-1.506.225,68	42,1 %
COMMERCIO	1.089.022,94	632.274,96	-456.747,98	58,1 %
SVILUPPO ECONOMICO	339.190,00	177.010,00	-162.180,00	52,2 %
Programmi effettivi di spesa	200.445.208,66	98.645.609,77	-101.799.598,89	49,2 %
Disavanzo di amministrazione	0,00	0,00	0,00	
Totale risorse impiegate (nei programmi)	200.445.208,66	98.645.609,77	-101.799.598,89	

Stato di realizzazione dei programmi



Organi Istituzionali



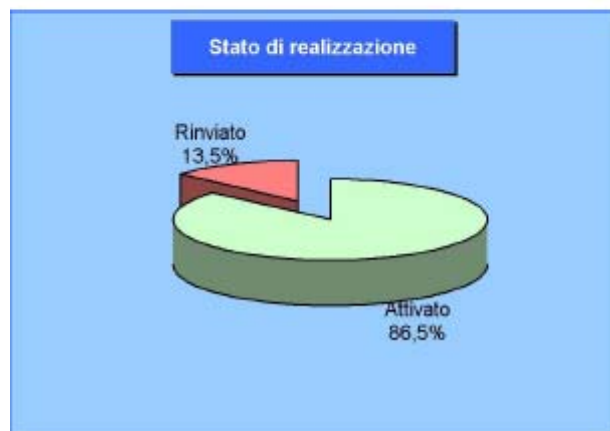
Affari Generali e Risorse Umane



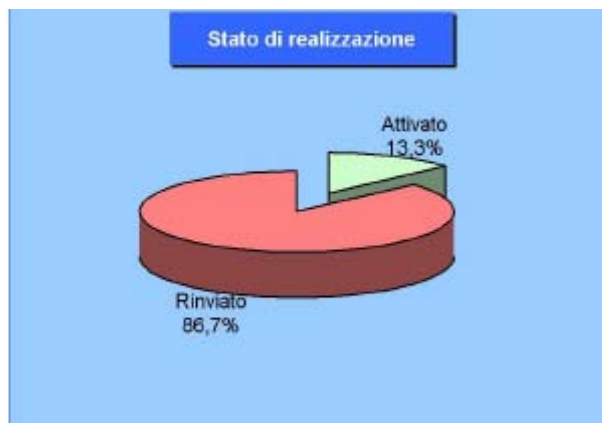
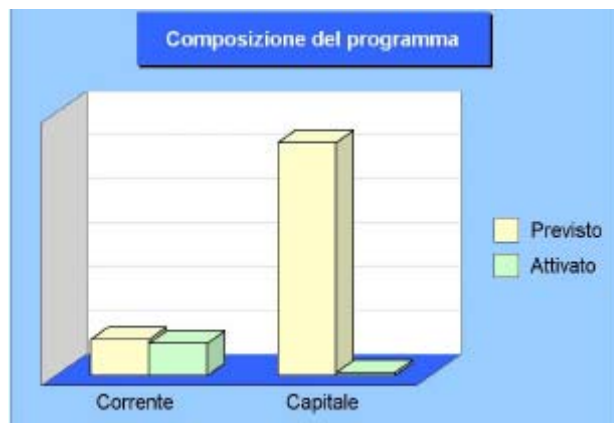
Gestione Economica



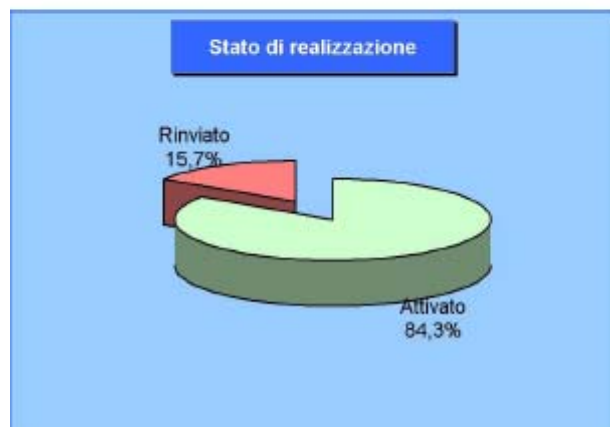
Tributi



Patrimonio



Lavori Pubblici



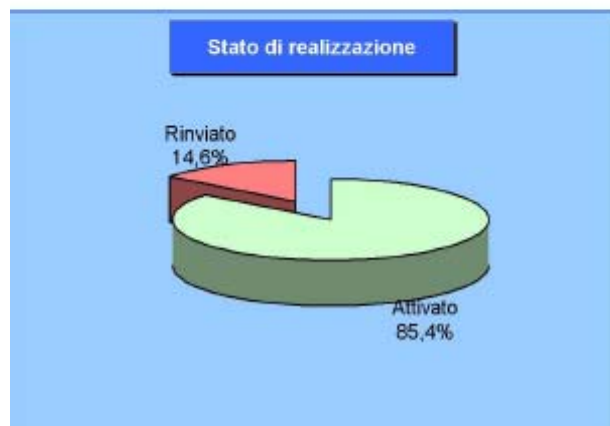
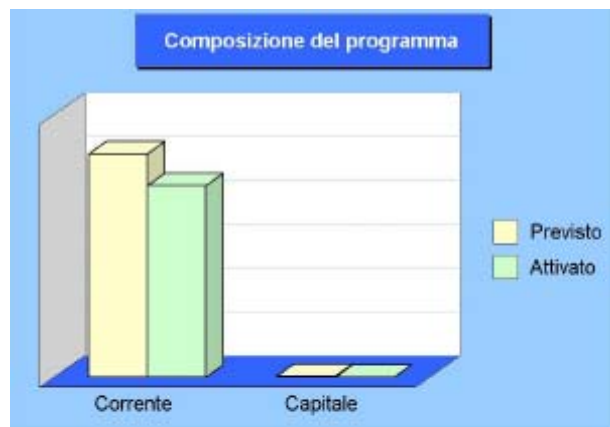
Servizi Demografici e Statistici



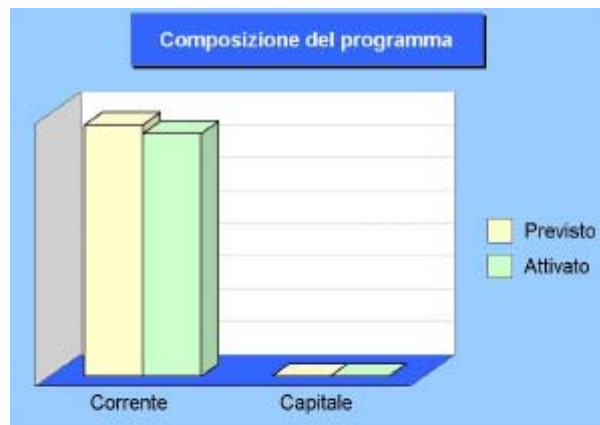
Altri Servizi Generali



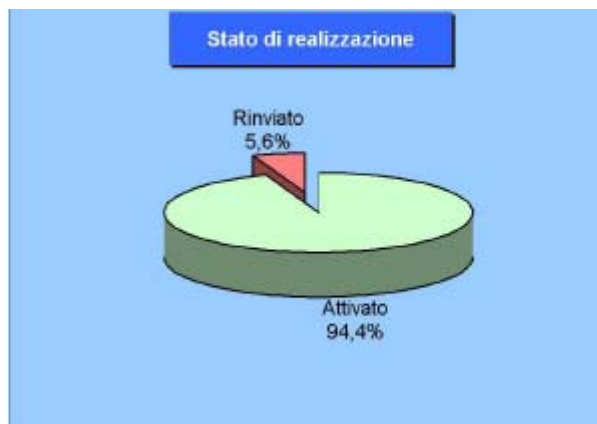
Appalti Contratti ed Espropriazioni



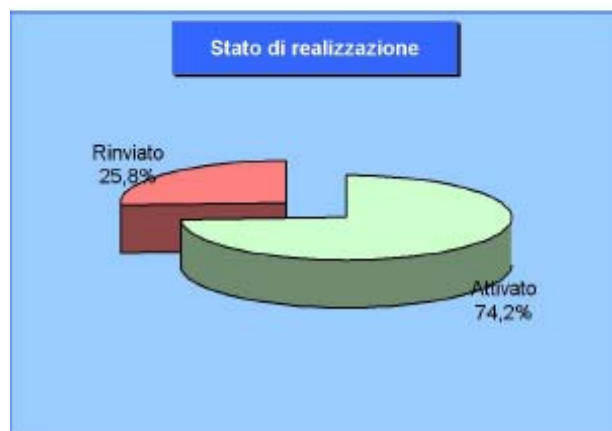
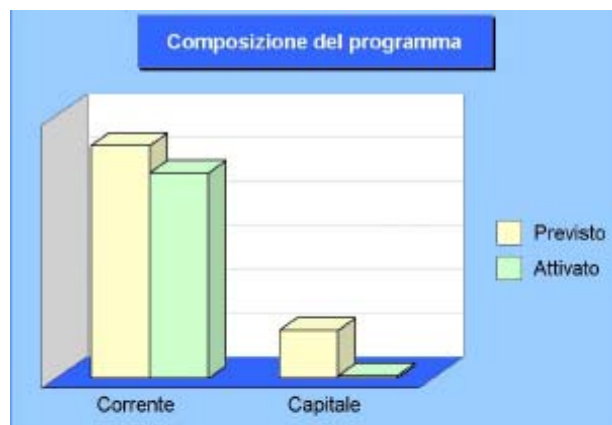
Servizio di protocollo, pubblicazione, notifiche



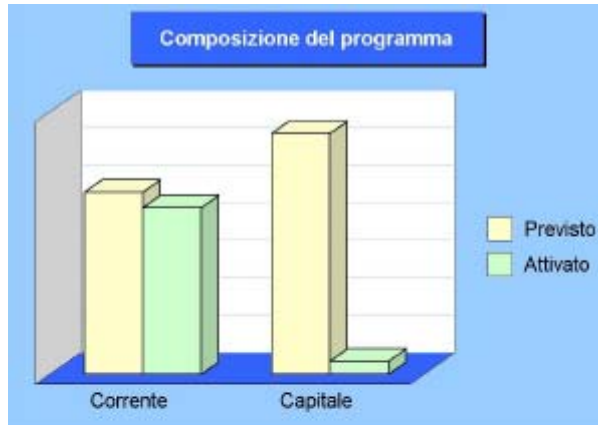
Giustizia



Polizia Locale



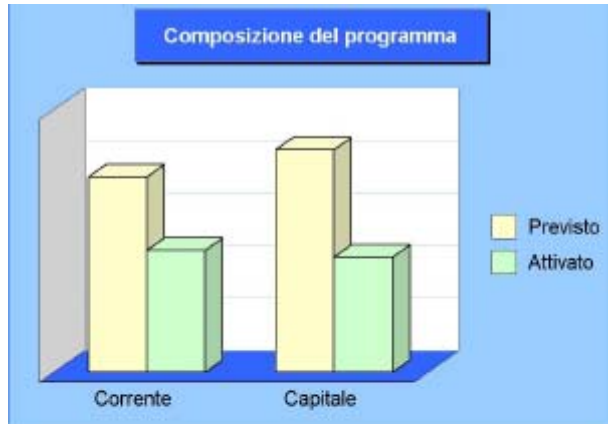
Istruzione Pubblica



Cultura



Sport



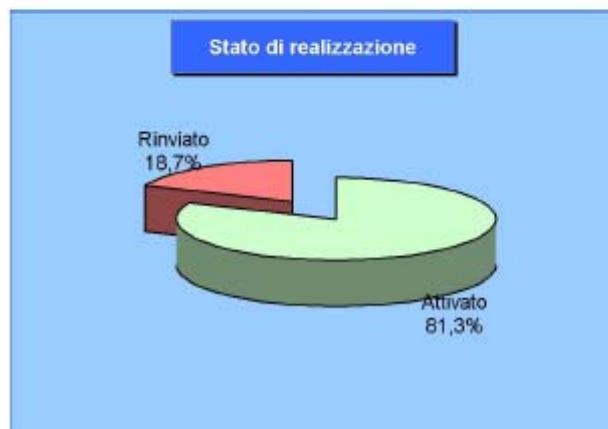
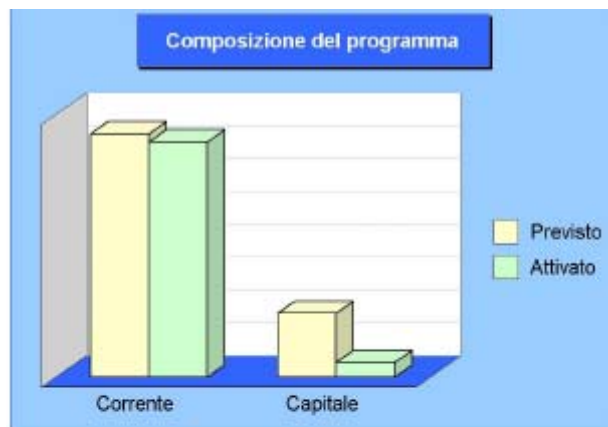
Servizio SUAP



Viabilità



Illuminazione Pubblica e servizi connessi



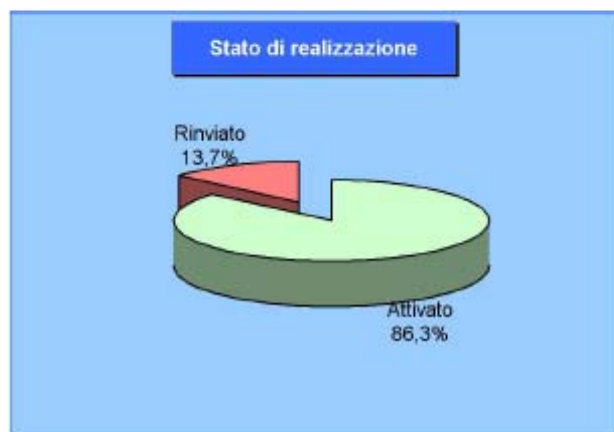
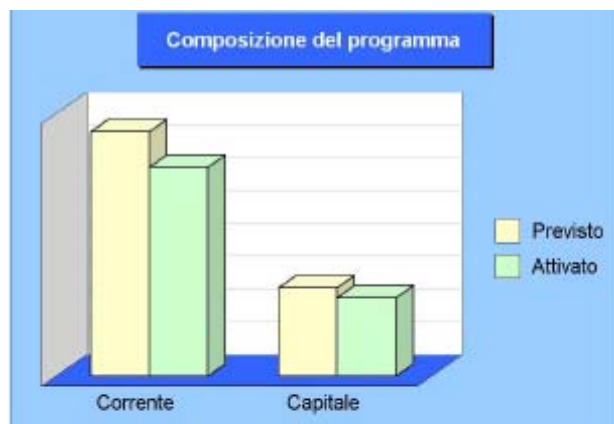
Trasporti pubblici e servizi connessi



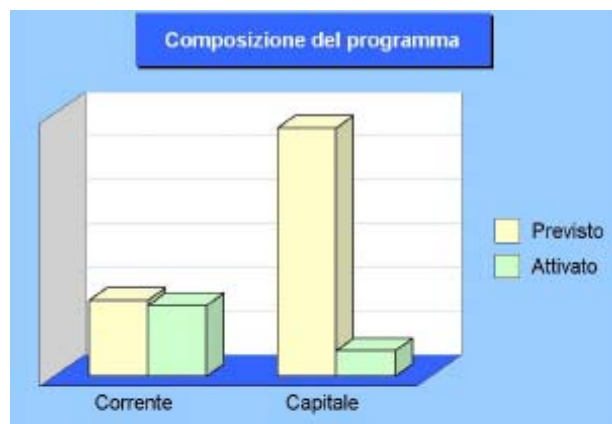
Gestione del Territorio e dell'Ambiente



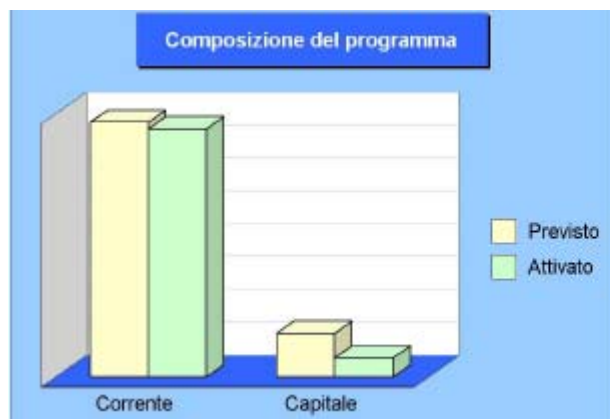
Protezione Civile



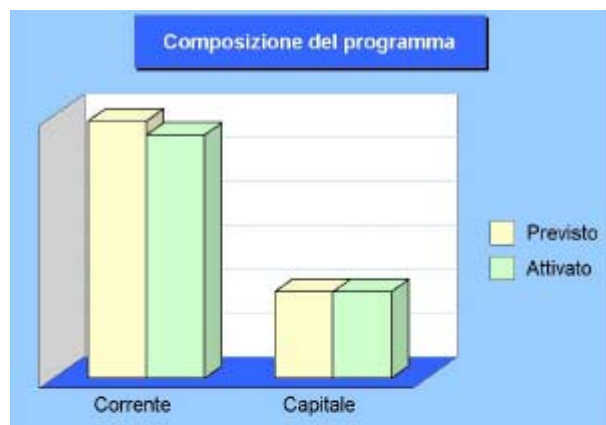
Servizio Idrico Integrato



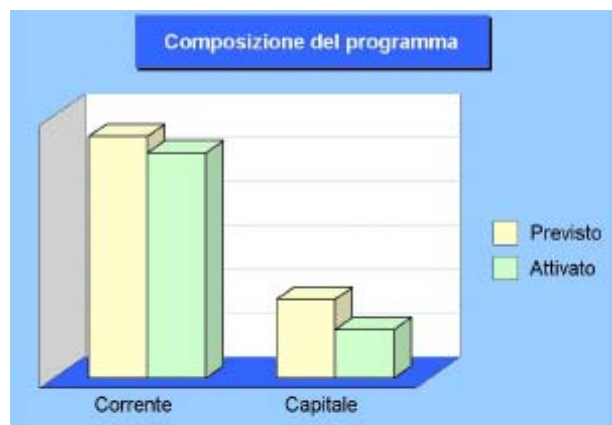
Servizio Smaltimento Rifiuti



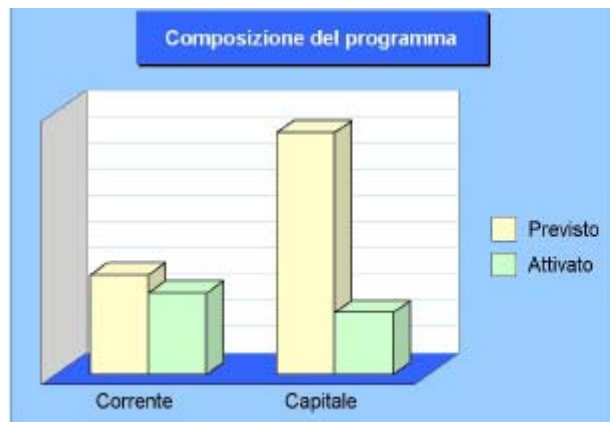
Gestione Verde Pubblico e Altri Servizi



Servizi Sociali



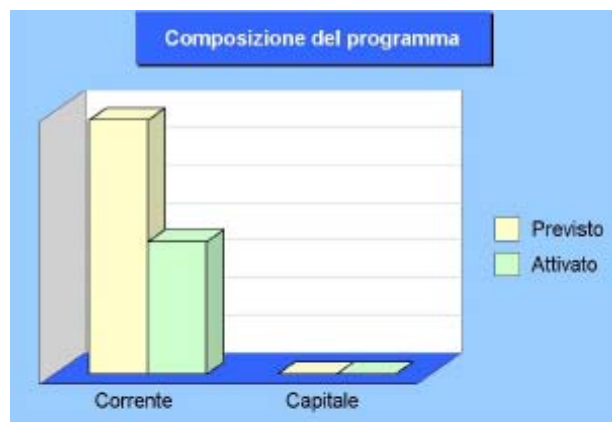
Servizi Cimiteriali



Commercio



Sviluppo Economico



Gli interventi

Gli investimenti attivati nel 2009

L'Amministrazione ha attivato nel corso dell'anno una serie di investimenti per la realizzazione di interventi programmatici finalizzati al miglioramento generale della qualità della vita. Gli investimenti sono stati attivati guardando alla capacità di spesa dell'Ente in relazione ai finanziamenti a disposizione ed alla capacità di sostenere il peso del debito in caso di ricorso all'indebitamento. Nella tabella che segue sono indicati i principali investimenti attivati nel 2009, l'importo corrispondente ed il peso in termini percentuali dell'intervento rispetto al totale delle risorse movimentate nel corso dell'anno.

PRINCIPALI INVESTIMENTI ATTIVATI NEL 2009

Denominazione dell'investimento	Valore complessivo	
	Importo	Percentuale
Acquisto e manut. mobili e attr. uff. supporto C.C	37.000,00	0,2 %
Manutenz. straord. immobili di proprietà comunale	149.900,00	0,6 %
Incarichi professionali per progettazioni	691.404,13	3,0 %
Manut. straor. adeg. cabine elettriche uff diversi	33.000,00	0,1 %
Acquisto e manut. automezzi e attrezzature P.M.	46.727,20	0,2 %
Acquisto mobili e attrezz per scuola dell'infanzia	22.150,92	0,1 %
Manutenz. scuola elem. via Erotodo e plesso Leonc.	115.648,77	0,5 %
Acquisto mobili e attrezzature scuola primaria	25.195,94	0,1 %
Ristrutturaz. e adeguam. plesso ex scuola B. Campo	128.522,14	0,6 %
Acqu. mobili e attrezz. scuola second. di I grado	62.941,67	0,3 %
Manut. straord. e compl. impianti sportivi diversi	1.036.373,55	4,4 %
Manut. straor. cabine elettriche impianti sportivi	60.000,00	0,3 %
Manutenz. straor. strade e marciapiedi della città	700.000,00	3,0 %
Manutenz. straord. strade e marciapiedi frazioni	350.000,00	1,5 %
Lavori di ristruttur. scalinata mura di Tramontana	151.007,53	0,6 %
Acquisto di segnaletica stradale	60.000,00	0,3 %
Manutenz. straord. impianti di pubblica illuminaz.	90.000,00	0,4 %
Litoranea nord-restauro e illuminaz. mura Tramont.	3.185.000,00	13,6 %
Riqualf. litorale prospiciente lungomare D. Aligh	6.835.000,00	29,2 %
Litoranea nord-paviment. e illuminaz mura tramont.	1.800.000,00	7,7 %
Rete fognaria zona Via Tunisi	970.000,00	4,2 %
Manuten. straor. rete fognaria diversi punti città	540.000,00	2,3 %
Manutenz. straord. impianto sollevam. V. Tunisi	37.000,00	0,2 %
Manutenz. straord. impianti smaltimento rifiuti	1.170.000,00	5,0 %
Acquisto alberi, mezzi e attrezzi verde pubblico	55.000,00	0,2 %
Messa in sicurezza arenile antistante mura Tramon.	143.000,00	0,6 %
Manutenzione straordinaria asili nido	50.000,00	0,2 %
Costruzione canile intercomunale	2.000.000,00	8,6 %
Acquisto bagni pubblici	60.000,00	0,3 %
Manutenz. straord. immobile confiscato alla mafia	2.185.000,00	9,4 %
Tompagnatura e manutenzione loculi	100.000,00	0,4 %
Manutenzione straordinaria immobili cimiteriali	95.072,87	0,4 %
Acquisto beni informatici, macchinari e attrezzat.	13.703,14	0,1 %
Incarichi professionali	284.081,79	1,1 %
Mercato del contadino	60.000,00	0,3 %
Totale	23.302.729,6	100,0 %
	5	

Gli interventi

Quali programmi sono stati conclusi

Se lo stato di realizzazione dei programmi, illustrato nel capitolo precedente, può dare una visione immediata del volume di risorse attivate per ogni singolo settore d'intervento e può quindi fornire un'idea dell'efficacia dell'attività del Comune, è attraverso l'analisi del grado di ultimazione del programma, visto come il rapporto tra gli impegni di spesa ed i corrispondenti pagamenti effettuati che si può valutare in maniera ancora più precisa quanto l'Ente sia in grado di produrre rispetto al programma che si è fissato.

Per valutare l'efficienza del Comune è infatti opportuno verificare i tempi entro i quali vengono pagati i fornitori e viene concluso tutto il procedimento dall'avvio della realizzazione di un dato programma alla conclusione con il pagamento delle obbligazioni.

Tale analisi però riguarda solo la parte corrente, poiché le spese in conto capitale (investimenti) vengono realizzate in tempi più lunghi ed il volume dei pagamenti che vengono effettuati nel corso dell'anno in cui viene attivato l'investimento appare poco significativo.

Grado di ultimazione generale dei Programmi

PROGRAMMI	IMPEGNI	PAGAMENTI	% PAGATO
ORGANI ISTITUZIONALI	2.144.701,02	1.894.338,08	88,33
AFFARI GENERALI E RISORSE UMANE	2.355.417,15	1.922.171,69	81,61
GESTIONE ECONOMICA	4.007.959,95	3.977.375,99	99,24
TRIBUTI	1.375.875,70	853.374,57	62,02
GESTIONE DEL PATRIMONIO COMUNALE	1.634.234,53	1.127.197,52	68,97
LAVORI PUBBLICI	1.149.072,72	345.933,56	30,11
SERVIZI DEMOGRAFICI E STATISTICI	1.785.973,49	1.718.084,53	96,20
ALTRI SERVIZI GENERALI	4.841.568,43	2.618.599,99	54,09
APPALTI, CONTRATTI ED ESPROPRIAZIONI	438.830,77	422.124,86	96,19
SERVIZI DI PROTOCOLLO, PUBBLICAZIONE	740.287,11	722.555,82	97,60
GIUSTIZIA	1.427.416,60	951.939,98	66,69
POLIZIA LOCALE	4.764.312,94	4.330.769,11	90,90
ISTRUZIONE PUBBLICA	4.802.524,14	2.595.722,17	54,05
CULTURA E BENI CULTURALI	1.071.296,43	834.984,66	77,94
SPORT E RICREAZIONE	2.261.104,01	825.394,78	36,50
SERVIZIO SUAP	141.627,00	141.555,00	99,95
VIABILITA'	2.150.786,85	649.093,04	30,18
ILLUMINAZIONE PUBBLICA E SERVIZI CONNESSI	1.524.456,04	1.047.989,14	68,75
TRASPORTI PUBBLICI E SERVIZI CONNESSI	3.715.058,67	2.410.358,16	64,88
GESTIONE DEL TERRITORIO E DELL'AMBIENTE	13.382.718,53	1.448.584,19	10,82
PROTEZIONE CIVILE	438.856,27	266.626,84	60,75
SERVIZIO IDRICO INTEGRATO	11.033.729,52	5.094.238,73	46,17
SERVIZIO SMALTIMENTO RIFIUTI	16.264.885,51	10.871.222,61	66,84
GESTIONE VERDE PUBBLICO E ALTRI SERVIZI PER L'AMBIENTE	754.519,01	431.307,96	57,16
SERVIZI SOCIALI	12.533.126,46	7.917.940,97	63,18
SERVIZI CIMITERIALI	1.095.985,96	595.265,62	54,31
COMMERCIO	632.274,96	548.951,18	86,82
SVILUPPO ECONOMICO	177.010,00	46.737,75	26,40
TOTALE GENERALE	98.645.609,77	56.610.438,50	57,39

Il Programma

Il Ruolo del Comune nel rapporto con i cittadini

Un Ente efficiente e ben organizzato, che riesce a dare risposte certe in tempi celeri, rappresenta il punto di partenza fondamentale per uno sviluppo coerente del territorio.

Per raggiungere l'obiettivo di trasformare in via definitiva il Comune da soggetto quasi avulso, a soggetto integrato ed al servizio del territorio - la nuova Amministrazione ha assunto iniziative volte a favorire un adeguato rapporto di collaborazione e di interlocuzione con le istituzioni scolastiche che operano sul territorio.

L'Amministrazione, seguendo il percorso già avviato negli ultimi anni, favorirà l'ingresso di giovani professionisti nel mondo del lavoro, attraverso procedure che garantiscono la massima trasparenza e pari opportunità. In quest'ottica, ha già definito un apposito regolamento, attualmente applicato, per l'affidamento di incarichi professionali, in particolare in area tecnica. Ogniqualvolta il Comune deve affidare un incarico professionale dirama un avviso pubblico invitando gli interessati a dare la propria disponibilità.

Un Comune efficiente ed al passo con i tempi non può non confrontarsi con la nuova tecnologia.

Il Comune di Trapani oggi è dotato di un sistema di cablaggio strutturato per la trasmissione dei dati, grazie al quale può contare su un nuovo sistema di telefonia, su un sistema di rete, che permette a tutti i computer dell'Ente di "dialogare" tra loro, e su un server di posta elettronica che permette ad ogni dipendente di avere la propria e-mail ed usare questo mezzo come strumento di comunicazione sia interna, sia esterna, in linea con le recenti direttive nazionali in tema di innovazione tecnologica nella pubblica amministrazione.

Ulteriori passi avanti sono stati fatti per favorire la partecipazione dei cittadini ed il controllo dell'attività dell'Ente, con l'implementazione del sito internet del Comune, attraverso il quale, dalla fine dell'anno 2008, è possibile leggere tutte le delibere di giunta e consiglio comunale, nonché le determinazioni dei dirigenti, e con la redazione del bilancio sociale.

Una città di qualità

L'Amministrazione ha proseguito, pur con le enormi difficoltà determinate dai vincoli di bilancio e dalle sempre più esigue risorse provenienti dai trasferimenti di Stato e Regione, il percorso per fare di Trapani una città di qualità.

Acqua, pulizia, fognature, un sistema di mobilità sostenibile sono i punti cardine del programma dell'Amministrazione.

La gestione dell'acqua è stata nel tempo assai discutibile e le Amministrazioni che si sono succedute non sembra abbiano badato molto alla problematica. L'Amministrazione, nel corso del 2009, ha concluso un complesso ed imponente lavoro di localizzazione G.P.S. dei pozzetti di manovra dell'acquedotto di Bresciana, che consente, finalmente, di avere un'idea chiara del percorso della condotta della fonte principale di approvvigionamento idrico del territorio trapanese e, di conseguenza, darà la possibilità di intervenire con tempestività in caso di guasti, grazie al sistema di rilevamento satellitare.

Attenzione è stata posta anche alla realizzazione delle infrastrutture. E' stata conclusa la gara d'appalto per l'affidamento dell'incarico professionale di progettazione e responsabilità della sicurezza in fase di progettazione dei lavori per la realizzazione della nuova condotta che trasferirà l'acqua dal pozzo di Inici fino a Trapani. Sono stati eseguiti numerosi lavori per il miglioramento e la funzionalità dei pozzi e dell'intero sistema di Bresciana.

Sul fronte dell'ambiente e della gestione dei rifiuti, il Comune ha ribadito la scelta di non firmare il contratto di servizio con l'ATO TP1, continuando a gestire la raccolta e lo smaltimento dei rifiuti in proprio. Fatta eccezione per una interruzione all'inizio dell'anno, dovuta ad una decisione della Regione, apparsa incomprensibile, la città di Trapani ha potuto contare sulla disponibilità della discarica di contrada Borranea, di proprietà del Comune. Sul fronte della raccolta differenziata, si sono registrati problemi dovuti, all'inizio dell'anno, alla conclusione dell'appalto con una ditta che da circa un decennio si aggiudicava la gara e ad una serie di verifiche che l'Amministrazione ha fatto, trasmettendo le relazioni alle autorità competente per ogni valutazione in merito. Successivamente è stata definita una nuova gara, con nuovi criteri, e si è provveduto all'aggiudicazione dell'appalto a ditta esterna. Ma la raccolta differenziata viene effettuata grazie alla collaborazione dei cittadini, principalmente, con il conferimento diretto presso l'isola ecologica. L'Amministrazione, al fine di favorire la raccolta differenziata, concede sconti sulla tassa ai cittadini che conferiscono i rifiuti differenziati presso il centro comunale di raccolta. Dal punto di vista dell'imposizione tributaria, anche grazie al fatto di non avere aderito al contratto di servizio con l'ATO, il Comune, pur avendo dovuto incrementare la tassa a carico dei cittadini, copre con l'introito l'80 per cento della spesa,

compensando la restante parte con altri fondi. Inoltre, grazie agli incentivi per il conferimento dei rifiuti differenziati, molti cittadini possono registrare abbattimenti notevoli.

A settembre 2009 si è verificata la disastrosa alluvione di una consistente parte della città, causata da un evento meteorologico assolutamente eccezionale. Gli allagamenti sono stati determinati, come ha affermato l'ex Responsabile della Protezione Civile Regionale, da una serie di concause: l'eccezionalità dell'evento ed un sistema fognario, realizzato nel passato, che risulta oggi inadeguato, anche a causa della cementificazione selvaggia che si è registrata nei decenni. L'Amministrazione ha realizzato una serie di lavori, per cercare di migliorare il sistema fognario, che rientrano nell'ambito della programmazione avviata sin dal 2005.

Ad oggi quasi tutta la città (tranne il quartiere di Cappuccinelli, per il quale è stata già aggiudicata la gara d'appalto, le frazioni sud e Fulgatore che ha un impianto di depurazione autonomo) è collegata al depuratore. Nel corso dei lavori per la realizzazione dei collettori nella zona dell'ex quartiere Cepeo, tra quelle più a rischio allagamenti, in contemporanea, grazie all'ausilio di una speciale macchina appositamente noleggiata dall'Amministrazione, si è provveduto alla rimozione di un grandissimo quantitativo di liquami.

All'indomani dell'alluvione, al fine di comprendere quale parte del precario sistema fognario della città avesse determinato problemi, l'Amministrazione ha provveduto ad aprire una vasca di decantazione delle acque, collocata in via Capitano Poma, che non veniva ispezionata da decenni, ricostruendola di fatto completamente.

Per quanto riguarda l'opera di riqualificazione del verde pubblico, a fine anno è stata indetta la gara per una serie di interventi di manutenzione straordinaria alla vasca del Tritone ed al laghetto dei cigni della Villa Margherita.

Relativamente al problema del randagismo, è stato fatto un ulteriore passo avanti per la realizzazione del canile intercomunale, con l'individuazione, da parte del consiglio comunale, del sito di contrada Cuddia.

Sul fronte della mobilità sostenibile, l'Amministrazione ha posto in essere gli atti per l'avvio del servizio di parcheggi a pagamento che, se da una parte creerà sicuramente qualche difficoltà più per questioni culturali che per altro, dall'altra contribuirà a migliorare la vivibilità e l'immagine della città.

Nell'ambito del complessivo sistema di mobilità, è da considerare la programmazione 2007/2013, che prevede, per quanto riguarda il Comune di Trapani, una serie di iniziative legate proprio alla mobilità, tra cui la realizzazione di un parcheggio multipiano, in via Trento.

Il progetto di rinnovamento urbano

L'opera di riqualificazione della Litoranea Nord è proseguita con la messa in sicurezza di viale Delle Sirene e con l'avvio della gara di progettazione per la difesa costiera, lavori finanziati dal Ministero dell'Ambiente.

Proseguiti anche gli interventi di recupero di immobili storici. E' in fase di ultimazione il restauro del Complesso di San Domenico, mentre si sono conclusi i lavori a Palazzo D'Alì ed a Palazzo Cavarretta.

Nelle aree periferiche sono proseguiti i lavori per dotare tali zone di servizi finora inesistenti: i collettori fognari nell'area ex lago Cepeo ed in corso Piersanti Mattarella, le fognature a Rione Cappuccinelli. Al Rione Sant'Alberto il Comune ha concluso i lavori che consentiranno il trasferimento dell'Ufficio di Collocamento in un immobile realizzato dall'Istituto Autonomo Case Popolari. In via di definizione anche il recupero del quartiere villa Rosina. L'Amministrazione ha poi acquisito, con un concorso d'idee, il progetto per la realizzazione della nuova Piazza Martiri d'Ungheria.

Nelle frazioni, sono stati completati i lavori per le fognature a Xitta e sono stati inseriti lavori di riqualificazione nell'ambito dei cantieri lavoro che dovrà finanziare la Regione. A Pietretagliate sono in corso i lavori di recupero della scuola.

Gli strumenti dello sviluppo

L'Amministrazione è impegnata a definire gli interventi, che saranno realizzati, ove finanziati, con gli strumenti di programmazione territoriale offerti dall'Unione Europea e dalla Regione. In particolare, ha definito gli obiettivi e gli indirizzi futuri della città, individuando un piano di opere che punta alla mobilità sostenibile, alla realizzazione di infrastrutture indispensabili ed alla valorizzazione della cultura locale. Gli strumenti dello sviluppo sono il Piano di Intervento per lo Sviluppo Urbano (PISU), il PIST, il Piano Strategico, ormai di fatto definito.

Nell'ambito degli interventi previsti la realizzazione di un campus del Mediterraneo nell'area dell'ex mattatoio, la realizzazione del parcheggio di via Trento, l'acquisto di bus a metano con annessa stazione di rifornimento.

Città sociale e solidale

Definito il Piano di Zona 2010/2013 dal Gruppo di Piano guidato dal Comune di Trapani, si attende la definitiva approvazione da parte della Regione. Il Piano guarda particolarmente a quelle che possono essere definite “nuove povertà”, particolarmente accentuate a causa della nota crisi economica. Attenzione anche a disabili, anziani, soggetti deboli della società.

L'Amministrazione ha inteso dare sostegno alle famiglie, rivedendo le rette degli asili nido e prevedendo una serie di agevolazioni ed esenzioni per coloro che versano in situazione di difficoltà.

Per quanto riguarda la scuola, proseguono i lavori che rientrano nel vasto programma dell'Amministrazione per adeguare gli edifici scolastici.

Sul fronte delle Pari Opportunità, si sono sviluppate anche nel 2009 le iniziative della Commissione Pari Opportunità, che hanno in particolare coinvolto i giovani studenti.

Il forum dei giovani ha partecipato ad alcune iniziative, sebbene tuttora manchi una spinta propositiva, come l'Amministrazione auspica.

Per quanto riguarda le politiche del lavoro, l'Amministrazione ha sostenuto la creazione dei centri commerciali naturali ed ha potuto, anche nel 2009, grazie al rispetto del patto di stabilità, indire nuovi concorsi pubblici. Tutta la politica di riqualificazione del territorio, comunque, è volta alla creazione di nuove opportunità di lavoro.

La politica culturale ha continuato ad essere condizionata dalle vicende dell'Ente Luglio Musicale che, oggi, grazie all'impegno dell'Amministrazione, ha una situazione economica decisamente più positiva rispetto al passato e può concretamente pensare ad una fase di rilancio.

Sul fronte della sicurezza, il Comune ha ottenuto il finanziamento per la rete wireless della videosorveglianza.