



RENDICONTO SOCIALE 2010

Comune di Trapani
Piazza Vittorio Veneto 1
91100 Trapani

www.comune.trapani.it
info@comune.trapani.it

Indice

Presentazione
Guida alla lettura
Il gruppo di lavoro e le modalità di realizzazione

Parte Prima

Il territorio e la sua struttura sociale

1. Il Territorio
2. L'andamento demografico
3. La struttura sociale
4. Sintesi

L'organizzazione del Comune

1. Il Governo della Città
2. La struttura amministrativa
3. La rete delle società e partecipazioni

Parte Seconda

Linee programmatiche di mandato

1. Una visione di sintesi
2. Gli incontri con gli stakeholders

Gli interventi

I conti del Comune
Gli investimenti attivati nel 2010
Quali programmi sono stati conclusi

Il programma

Il ruolo del Comune nel rapporto con i cittadini
Una città di qualità
Il progetto di rinnovamento urbano
Gli strumenti dello sviluppo
Città sociale e solidale

PRESENTAZIONE

La presentazione del rendiconto sociale è ormai divenuta un appuntamento stabile nei rapporti tra il Comune e la collettività.

Essa rappresenta l'occasione per informare i cittadini sull'attività svolta, sulle modalità di attuazione dei programmi, su come sono stati spesi i soldi.

Il documento, anche quest'anno, analizza in maniera analitica lo stato di realizzazione dei programmi, confrontandolo con le linee programmatiche di mandato.

Ciò consente ai cittadini di poter, anno dopo anno, raffrontare la rispondenza delle iniziative intraprese con i progetti presentati e di avere contezza di come vengono spesi i soldi provenienti dalle tasse.

Sul bilancio del 2010 hanno pesato sempre di più i tagli ai trasferimenti statali e regionali e le rigide regole imposte per il rispetto del patto di stabilità.

L'Amministrazione, ancora una volta, ha scelto, pur dovendo muoversi tra grandissime difficoltà, di non aumentare i tributi locali, procedendo solo ad un adeguamento della tassa sui rifiuti ed inserendo, però, un sistema di premialità per coloro che effettuano la raccolta differenziata.

Sono stati inoltre introdotti numerosi strumenti (riduzioni, esenzioni) per consentire alle persone in difficoltà economiche, anche a causa della crisi perdurante e dei licenziamenti, di poter accedere ai servizi comunali di sostegno alla famiglia (asili nido, mensa scolastica, etc.).

Per quanto riguarda la realizzazione di nuove opere pubbliche, l'Amministrazione ha partecipato ai bandi per la programmazione 2007/2013 e sta lavorando alla progettazione delle opere.

La lettura del rendiconto sociale consentirà di avere un'idea concreta e diretta sullo stato di realizzazione di tutti i programmi.

Buona lettura

Il Sindaco
Girolamo Fazio

Guida alla lettura

Il rendiconto sociale 2010 è frutto dell'analisi del conto consuntivo approvato dal Consiglio Comunale.

Nella prima parte si affrontano i temi generali, legati alla struttura sociale e demografica del territorio ed all'organizzazione del Comune.

Nella seconda parte vengono analizzati i singoli interventi, con la verifica tra la programmazione del bilancio previsione e la realizzazione effettiva, attraverso una comparazione costante con il contenuto delle linee programmatiche di mandato 2007 – 2012 dell'Amministrazione.

Il gruppo di lavoro e le modalità di realizzazione

Il bilancio sociale viene realizzato dal gruppo di lavoro interno, costituito con delibera della giunta municipale n. 243 del 13 ottobre 2008. Il referente del bilancio sociale è il Segretario Generale Aldo Messina. Il gruppo di lavoro è composto dal sindaco Girolamo Fazio, dal Dirigente del settore Finanze Gioacchino Petrusa, dal Funzionario responsabile della segreteria generale Daniela Infranca, dal Responsabile dell'ufficio stampa e gestione del sito internet Cinzia Bizzi, dall'istruttore contabile Cinzia Vinciullo e dal componente dell'ufficio stampa Angela Ilari.



PARTE PRIMA

Il territorio e la sua struttura sociale

1. Il territorio

Il territorio del Comune di Trapani è esteso 27.192 ettari e presenta un carattere di discontinuità geografica, in quanto è suddiviso in due parti, per l'interposizione del territorio del Comune di Paceco. Esso confina, lungo il suo sviluppo, a nord con i Comuni di Erice e Buseto Palizzolo, ad est con il Comune di Calatafimi, a sud con i Comuni di Salemi e Marsala, ad ovest con il Mare Mediterraneo. Ha un'altitudine media di tre metri sul livello del mare, è attraversato da piccoli fiumi e torrenti.

Il territorio può essere suddiviso in sette aree: centro storico (che comprende quelli che erano i quartieri San Lorenzo, San Nicola, San Pietro, Giudecca, Catito, Barracche, Cappuccini), l'area che si estende da Piazza Vittorio Emanuele a Borgo Annunziata, i quartieri Cappuccinelli, Sant'Alberto, Fontanelle, Villa Rosina, Lago Cepeo. Le frazioni sono Mokarta, Fulgatore, Ummari, Xitta, Guarrato, Fontanasalsa, Palma, Pietretagliate, Locogrande, Salinagrande, Rilievo, Marausa.

Dal punto di vista abitativo, l'80 per cento della popolazione è concentrata nel centro urbano, mentre il resto risiede nelle frazioni. La densità abitativa è di 260,09 ab./Km².

2. L'andamento demografico

La popolazione alla fine dell'anno 2010 è composta da 70.622 persone, con un decremento, rispetto all'inizio dello stesso anno di 32 unità. Le famiglie anagrafiche sono in totale 27.876. La popolazione maschile è più numerosa rispetto a quella femminile (33.936 uomini, 36.686 donne).

Per quanto riguarda il tasso di natalità, a causa dell'assenza nel territorio comunale di un ospedale (che ha sede presso il vicino Comune di Erice), a Trapani non c'è nessun nato nel 2010, mentre 577 risultano nati tutti nel Comune di Erice.

Registra un saldo negativo di 79 unità il rapporto tra nascite e morti (602 complessivamente i nuovi nati, 681 i morti).

Analizzando il movimento della popolazione, nell'anno 2010 sono stati in tutto 1840 gli immigrati (iscritti per trasferimento di residenza), la maggior parte dei quali provenienti da Erice 695 e 1792 gli emigrati (cancellati per trasferimento di residenza), la maggior parte dei quali trasferiti a Erice (689). Gran parte degli spostamenti della popolazione è legata, dunque, al trasferimento da un quartiere all'altro dello stesso tessuto urbano, seppure appartenente ad altro Comune. Consistente è il numero di emigrati verso l'Italia Settentrionale, Centrale e Meridionale (complessivamente 440 persone).

Il numero totale di stranieri residenti nel territorio comunale è 1.720, con un dato di 193 unità in più rispetto all'anno 2009. Degli stranieri residenti a Trapani 951 sono cittadini comunitari, 769 extracomunitari.

Per quanto riguarda le fasce d'età della popolazione vi sono (0/4 anni) 3.177 unità, (5/9 anni) 3.472 unità, (10/14 anni) 3801 unità, (15/24 anni) 8.266 unità, (25-34) 9084 unità, (35-44) 10550 unità, (45-54) 9828 unità, (55-64) 8722 unità, (65-74) 7018 unità, oltre 75 anni 6704.

Sono stati 341 i matrimoni celebrati nell'anno 2010 (284 con rito religioso, 57 con rito civile), 16 in meno rispetto all'anno precedente. Diminuisce anche il numero dei matrimoni sciolti, 33 in tutto rispetto ai 35 dell'anno precedente. Lo scioglimento del matrimonio riguarda maggiormente uomini e donne di età tra i 36 ed i 40 anni.

Tav.1.1

**MOVIMENTO DELLA POPOLAZIONE
ANNO 2010**

		POPOLAZIONE INIZIO ANNO			70654	M	F
		M	F	TOTALE M/F		33924	36730
<u>NATI</u>	Nel Comune	0	0	0			
	Erice	302	275	577			
	In altri comuni	15	9	24			
	Eestero	0	1	1			
	Totale	317	285	602			
<u>MORTI</u>	Nel Comune	191	206	397			
	Erice	107	110	217			
	In altri comuni	35	30	65			
	Eestero	2	0	2			
	Totale	335	346	681			
<u>IMMIGRATI</u>		936	902	1838			
<i>Altri</i>		1	0	1			
	Totale	937	902	1839			
<u>EMIGRATI</u>		907	885	1792			
<i>Altri</i>		0	0	0			
	Totale	907	885	1792			
		POPOLAZIONE ALLA FINE DEL MESE			70622	M	F
		TOTALE FAMIGLIE ANAGRAFICHE			27876	33936	36686

Tav.1.3**MOVIMENTO POPOLAZIONE
ISCRITTI PER TRASFERIMENTO DI RESIDENZA.**

"DA"	M	%	F	%	TOT.	%	FAM.	%
ERICE	349	37,21	346	38,36	695	37,77	256	38,50
PACECO	82	8,74	67	7,43	149	8,10	53	7,97
RESTO PROV. TRAPANI	156	16,63	167	18,51	323	17,55	110	16,54
RESTO SICILIA	68	7,25	61	6,76	129	7,01	47	7,07
ITALIA MERIDIONALE	28	2,99	28	3,10	56	3,04	13	1,95
ITALIA CENTRALE	22	2,35	23	2,55	45	2,45	12	1,80
ITALIA SETTENTRIONALE	111	11,83	85	9,42	196	10,65	69	10,38
ESTERO	121	12,90	125	13,86	246	13,37	105	15,79
ALTRI	1	0,11	0	0	1	0,05	0	0
T O T A L E	938	100	902	100	1840	100	665	100

Tav.1.4

**MOVIMENTO POPOLAZIONE
CANCELLATI PER TRASFERIMENTO DI RESIDENZA**

"PER"	M	%	F	%	TOT.	%	FAM.	%
ERICE	337	37,16	350	39,55	687	38,34	176	42,62
PACECO	91	10,03	87	9,83	178	9,93	47	11,38
RESTO PROV. TRAPANI	186	20,51	188	21,24	374	20,87	84	20,34
RESTO SICILIA	60	6,62	49	5,54	109	6,08	22	5,33
ITALIA MERIDIONALE	31	3,42	40	4,52	71	3,96	15	3,63
ITALIA CENTRALE	36	3,97	31	3,50	67	3,74	7	1,69
ITALIA SETTENTRIONALE	166	18,30	136	15,37	302	16,85	60	14,53
ESTERO	0	0	4	0,45	4	0,22	2	0,48
ALTRI	0	0	0	0	0	0	0	0
T O T A L E	907	100	885	100	1792	100	413	100

TAV.1.7

MATRIMONI ANNO 2010

MESI	RELIGIOSI	%	CIVILI	%	TOTALE	%
<i>GENNAIO</i>	3	1,06	6	10,53	9	2,64
<i>FEBBRAIO</i>	3	1,06	1	1,75	4	1,17
<i>MARZO</i>	4	1,41	1	1,75	5	1,47
<i>APRILE</i>	20	7,04	4	7,02	24	7,04
<i>MAGGIO</i>	37	13,03	5	8,77	42	12,32
<i>GIUGNO</i>	51	17,96	8	14,04	59	17,30
<i>LUGLIO</i>	47	16,55	1	1,75	48	14,08
<i>AGOSTO</i>	42	14,79	5	8,77	47	13,78
<i>SETTEMBRE</i>	48	16,90	11	19,30	59	17,30
<i>OTTOBRE</i>	17	5,99	7	12,28	24	7,04
<i>NOVEMBRE</i>	2	0,70	3	5,26	5	1,47
<i>DICEMBRE</i>	10	3,52	5	8,77	15	4,40
TOTALE ANNUO	284	100	57	100	341	100

Tav.1.8		DIVORZI ANNO 2010				
MESI	CONCORDATARIO	%	CIVILE	%	TOTALE	%
GENNAIO	3	10,71	1	20,00	4	12,12
FEBBRAIO	0	0,00	0	0,00	0	0,00
MARZO	0	0,00	0	0,00	0	0,00
APRILE	4	14,29	1	20,00	5	15,15
MAGGIO	4	14,29	0	0,00	4	12,12
GIUGNO	3	10,71	0	0,00	3	9,09
LUGLIO	0	0,00	0	0,00	0	0,00
AGOSTO	9	32,14	1	20,00	10	30,30
SETTEMBRE	2	7,14	0	0,00	2	6,06
OTTOBRE	0	0,00	0	0,00	0	0,00
NOVEMBRE	3	10,71	2	40,00	5	15,15
DICEMBRE	0	0,00	0	0,00	0	0,00
TOTALE ANNUO	28	100	5	100	33	100

3. La struttura sociale

Il 98 per cento della popolazione è istruita con un livello culturale medio accettabile. Solo il 2 per cento della popolazione, pari a 1.308 persone, è analfabeta. La maggior parte dei cittadini ha conseguito la licenza media (29,3 per cento pari a 18.831 persone) ed è consistente anche il numero di persone che ha conseguito il diploma (16.179 pari al 23,3 per cento della popolazione). Il 12,2 per cento ha la licenza elementare (15.939), il 12,2 per cento è in grado di leggere e scrivere, pur non avendo conseguito alcun titolo (7.880) e il 6,4 per cento della popolazione è laureato (4.035).

Per quanto riguarda la situazione socio economica delle famiglie, il prodotto interno lordo (anno 2000), si attesta su € 1.334 (in milioni di euro), con un P.I.L. pro capite di € 19,5 (in migliaia di euro). Il numero di abitazioni, sulla base dei dati del censimento 2001 è 31.829, quelle occupate sono 24.645 di cui 16.973 dai proprietari, 5.733 in affitto e 1.948 con altro titolo.

4 Sintesi

Livello di istruzione della popolazione residente Censimento 2001

Analfabeti n. 1.308 (2,0%)
Alfabeti n. 62.863 (98,0%)

di cui:

- Laurea n. 4.034 (6,4%)
- Diploma n. 16.179 (25,3%)
- Licenza Media n. 18.831 (29,3%)
- Licenza Elementare n. 15.939 (12,2%)
- Nessun titolo n. 7.880 (12,2%)

Condizione socio-economica delle famiglie:

Prodotto interno lordo 2000 (in milioni di euro) 1.334
P.I.L. pro-capite (in migliaia di euro) 19,5
P.I.L. per addetto (in migliaia di euro) 51,2

Numero di abitazioni (censimento 2001) 31.829

Abitazioni occupate dai residenti per titolo di godimento:

- proprietà 16.973
- affitto 5.733
- altro titolo 1.948

Totale 24.645

L'organizzazione del Comune

1. Il governo della città

Gli organi di governo del Comune sono il Sindaco, la Giunta ed il Consiglio Comunale.

Il Sindaco

Il Sindaco Girolamo Fazio è stato eletto il 13 maggio 2007 al primo turno di votazione, con 26.569 voti (64,72 per cento). È al secondo mandato ed è sostenuto da una lista civica ("Lista Fazio") e dalla coalizione di centrodestra.

Il Sindaco è il responsabile dell'Amministrazione Comunale, viene eletto direttamente dai cittadini e dura in carica cinque anni.

Il Sindaco rappresenta l'Ente, nomina e revoca gli assessori che compongono la Giunta municipale, convoca la Giunta municipale e ne coordina l'attività, sovrintende al funzionamento degli uffici e dei servizi ed all'esecuzione degli atti, nomina e designa, nei casi previsti dalla legge, dallo Statuto e dai regolamenti, i rappresentanti del Comune presso enti, aziende ed istituzioni e procede alla loro revoca, nomina i responsabili degli uffici e dei servizi, attribuisce gli incarichi dirigenziali e di collaborazione esterna, attenendosi alle modalità fissate dalle norme e dal regolamento degli uffici e dei servizi, esercita le competenze di amministrazione previste dalla legge. Inoltre, espleta le funzioni statali e regionali attribuite o delegate al Sindaco e, quale autorità locale, esercita ogni altra funzione attribuitagli dalla legge nelle materie previste da specifiche disposizioni normative, adottando in particolare, in caso di emergenze sanitarie o di igiene pubblica a carattere locale o comunque pericolo per la pubblica incolumità e la salute pubblica, ordinanze contingibili ed urgenti.

La Giunta

La Giunta municipale, alla data del 31/12/10 è composta dal Sindaco, che la presiede, e dagli otto assessori da lui nominati. La Giunta collabora con il Sindaco nell'attuazione del programma politico – amministrativo proposto ai cittadini. Ad ogni assessore viene affidato dal Sindaco il compito di sovrintendere uno specifico settore dell'Amministrazione. La Giunta compie tutti gli atti di amministrazione ad essa espressamente attribuiti dalla legge, dallo Statuto e dai regolamenti comunali, purché questi ultimi siano adeguati alle specifiche previsioni legislative e statutarie.

La Giunta Municipale è composta dai seguenti assessori

Nicola Messina – vicesindaco – Assessorato alle strategie di sviluppo e pianificazione territoriale

Barbara Tomasino – Assessorato per la tutela della famiglia

Giuseppe Caltagirone – Assessorato per la sicurezza della città (dal 17 Giugno 2010)

Nicolò Callotta – Assessorato alle Attività Produttive e Lavoro

Francesca Scalabrino – Assessorato alle Politiche Educative

Girolamo Marino – Assessorato per le Aree decentrate

Diego Di Discordia – Assessorato per la Tutela dell'Ambiente

Giuseppe Carollo – Assessorato Organizzazione Interna

L'Assessorato all'Identità Culturale è retto ad interim dal Sindaco dall'8 Luglio 2010. Fino a quella data l'Assessorato era guidato da Concetta Spataro. L'Assessore Giuseppe Carollo ha sostituito dal 16 dicembre 2010 Antonino Grignano, che è stato Assessore fino al 9 Dicembre 2010. L'Assessore Giuseppe Caltagirone ha sostituito dal 17 giugno 2010 Mario Randazzo, che è stato assessore fino al 24 maggio 2010. Il Sindaco guida ad interim anche l'Assessorato alla Programmazione Finanziaria, dopo le dimissioni (27 Maggio 2010) dell'Assessore Domenico Ferrante.

La Giunta, nei casi previsti dalla legge e dallo Statuto, svolge attività consultiva nei confronti del Sindaco e, in termini generali, svolge attività propositiva e di impulso nei confronti del Consiglio Comunale. In particolare la Giunta definisce in base al bilancio approvato dal Consiglio, il Piano esecutivo di gestione determinando gli obiettivi della gestione ed affidando gli stessi, unitamente alle necessarie risorse, finanziarie, umane e strumentali, ai dirigenti e ai responsabili dei servizi investiti di competenze gestionali autonome, definisce le variazioni da apportare al P.E.G. ed assume le determinazioni finanziarie riservate dalla legge alla Sua competenza, adotta il regolamento sull'ordinamento degli uffici e dei servizi, approva la dotazione organica del personale,

impartisce indirizzi per il conseguimento degli obiettivi assegnati con il P.E.G. e ne controlla il conseguimento, fornisce al Sindaco pareri nei casi previsti dalla legge o quando il Sindaco stesso li richiede su determinate questioni, svolge la funzione di iniziativa nei confronti del Consiglio formulando proposte di deliberazioni su argomenti di competenza del Consiglio ritenuti di particolare importanza.

Il Consiglio Comunale

Il Consiglio Comunale è l'organo di indirizzo e di controllo politico – amministrativo del Comune.

E' composto da trenta consiglieri, eletti il 13 maggio 2007. I consiglieri durano in carica cinque anni e scelgono al loro interno il Presidente, che coordina i lavori delle sedute d'aula e convoca la Conferenza dei Capigruppo consiliari.

Il Consiglio Comunale, alla data dell'approvazione del bilancio di previsione 2010 è composto dai seguenti consiglieri:

Anna Bucaria - Presidente

Giuseppe Ruggirello – Vice presidente

Salvatore Grammatico

Giuseppe Ruggirello

Domenico Tumbarello

Francesco Di Bono

Salvatore Pumo

Antonino Bianco

Giovanni De Santis

Vito Mannina

Fabio Bongiovanni

Pietro Cognata

Giorgio Colbertaldo

Stefano Nola

Franco Palermo

Giuseppe Marino

Antonella Delia Gervasi

Carmelo Costa

Antonino Barbera

Pietro Todaro

Vito Di Pasquale

Salvatore La Pica

Domenico Mazzeo

Girolamo Ponzio

Antonino Passalacqua

Nicola De Caro

Giuseppe Pellegrino

Nicolò Causi

Vincenzo Abbruscato

Giuseppe Guaiana

Il Consiglio Comunale è dotato di autonomia funzionale ed organizzativa ed ha competenze per i seguenti atti fondamentali: statuto dell'Ente, programmi, relazioni revisionali e programmatiche, piani finanziari, programma triennali delle opere pubbliche, bilanci annuali e pluriennali e relative variazioni, piani territoriali ed urbanistici, istituzione, compiti e norme sul funzionamento degli organismi di decentramento e di partecipazione, assunzione diretta dei pubblici servizi, costituzione di istituzioni e aziende speciali, concessione di pubblici servizi, partecipazione del Comune a società di capitali, affidamento di attività o servizi mediante convenzione, istituzione e ordinamento dei tributi, con esclusione della determinazione delle relative aliquote, disciplina generale delle tariffe per la fruizione dei beni e dei servizi, acquisti e alienazioni immobiliari, relative permuta, autorizzazione ad avvalersi di modalità di gara diverse dai pubblici incanti in materia di lavori pubblici e di pubbliche forniture, con esclusione delle fattispecie in cui i casi di deroga alla regola dei pubblici incanti, negli ambiti consentiti dalla legge regionale, sono previsti dalla legge stessa o sono disciplinati con norme di carattere generale nei regolamenti del Comune.

4. La Struttura amministrativa

L'organizzazione amministrativa del Comune è articolata in otto settori, gestiti da un dirigente. Nell'ambito dei settori sono costituiti singoli servizi, affidati alla responsabilità di un funzionario. I settori sono i seguenti:

1° Settore – Affari Generali,URP,Organizzazione e Personale, Servizi Informatici,Servizi Legali, Servizi Demografici,Statistica

2° Settore – Servizi Finanziari, Ragioneria, Tributi, Economato e Provveditorato, Controllo di Gestione

3° Settore – Servizi Gestione del territorio-Impianti Pubblicitari –SUAP-Patrimonio, Manutenzione Ordinaria e Straordinaria immobili comunali

4° Settore – Pubblica Istruzione, Servizi Sociali, Servizi Sport Turismo e Spettacolo-Pol. Giovanili

5° Settore – Comando della Polizia Municipale – Ufficio Tecnico del Traffico – Commercio e Attività Economiche-ATM Viabilità e Controllo-Segnaletica Verticale e Orizzontale- Toponomastica

6° Settore – Servizi per l' Ambiente – Ecologia e Ambiente –Verde Pubblico –Autoparco- Servizi Cimiteriali – Protezione Civile - Canile-Trapani Servizi Isole Ecologiche

7° Settore – Appalti, Contratti,– Società partecipate e controllate

8° Settore – Servizi per le Opere Pubbliche, Servizio Espropriazioni,, Manutenzione strade e marciapiedi ,Servizi gestione e manutenzione immobili giudiziari –Servizio Idrico integrato –Illuminazione pubblica.

Sono costituiti inoltre uffici di supporto agli organi politici e, in particolare, l'Ufficio di Staff del Sindaco e l'Ufficio di Supporto del Consiglio Comunale.

Il Segretario Generale è Aldo Messina, in servizio presso il Comune di Trapani dal 18 Gennaio 2010. Il Segretario Generale è nominato dal Sindaco.

Oltre ai compiti di collaborazione e di assistenza giuridico – amministrativa nei confronti degli organi dell'Ente, al fine di garantire la conformità dell'azione amministrativa alle leggi, allo Statuto e ai regolamenti, il segretario generale esercita tutte le altre funzioni attribuitegli dalla legge, dallo Statuto e dai regolamenti comunali, nonché quelle che gli vengono conferite dal Sindaco.

Quando venga richiesto dal Presidente del Consiglio Comunale o dal Sindaco o da un quinto dei consiglieri il segretario generale esprime formale parere sulla legittimità delle proposte di deliberazione da sottoporre al Consiglio Comunale. Qualora sia richiesto dal Sindaco il segretario esprime parere di legittimità sulle proposte di deliberazione da sottoporre alla Giunta

Il Nucleo di Valutazione è presieduto dal Segretario Generale e composto da due membri esterni, Mario Patti e Renato Mangano. Valuta le prestazioni della dirigenza in funzione dei risultati raggiunti.

Il Collegio dei Revisori dei Conti è composto da Melchiorre Di Nicola (presidente), Francesco Paolo Tartamella e Salvatore Fodale. Collabora alle funzioni di controllo e di indirizzo del Consiglio Comunale mediante pareri e proposte relative agli strumenti finanziari, alle convenzioni, alla costituzione di istituti e aziende speciali, alla partecipazione a società. Svolge inoltre funzioni di vigilanza sulla regolarità economico – finanziaria della gestione.

Il Difensore Civico è Giuseppe Alcamo, eletto dal Consiglio Comunale il 2 agosto 2007. E' un organo di garanzia dell'imparzialità e del buon andamento della pubblica amministrazione, cui spetta l'accertamento e la segnalazione degli inadempimenti, dei ritardi nella definizione di pratiche e procedure di interesse dei cittadini, nonché dei disservizi, degli abusi, delle discriminazioni, delle ingiustizie, dei favoritismi attribuibili ad organi del Comune.

La Commissione Pari Opportunità è composta da Palma Aurora Ranno (presidente), Franca Simonetta Poma, Rosalia Monaco, Carmela Piazza, Donata Baiamonte, Rosalia D'Alì, Maria Grazia Passalacqua, Caterina Fodale, Maria Assunta Barraco, Vita Gisone Maltese, Antonella Plaia, Liliana Corso, Angelina Badalucco, Loredana Signorello, Anna Daniela Fazio. E' nominata dal Sindaco ed ha la funzione di esaminare le problematiche riguardanti la condizione femminile nel contesto sociale e lavorativo locale, per formulare proposte e pareri sulle politiche comunali, per il conseguimento delle pari opportunità tra uomo e donna.

Da alcuni anni si assiste ad una drastica riduzione del personale in servizio, determinata da un gran numero di pensionamenti. Al 31 dicembre 2010 il personale risulta essere composto da 498 unità, 8 dirigenti di cui 2 a tempo determinato, 118 Contrattisti. Oltre a tale fisiologica contrazione, la Giunta municipale si è attenuta ai principi di risparmio e di contenimento della spesa sul personale, attraverso una diversa organizzazione dei servizi. I settori sono otto, il numero delle posizioni organizzative è pari a sedici. Per la copertura di posti vacanti, assolutamente indispensabili per garantire l'erogazione dei servizi, si è fatto ricorso alle procedure di mobilità volontaria, Si è proceduto alla stabilizzazione dei lavoratori precari.

Settore I

Affari generali Organizzazione e Personale - Legale - Servizi demografici-Statistica

Assessore : Giuseppe Carollo

Dirigente :Piacentino Antonino

Affari di Giunta e Segreteria Generale	
Ufficio protocollo e Spedizioni	
Protocollo Informatico	
Organizzazione e Personale	
Servizi Legali	
Albo Pretorio e Uff. Notifiche	
Archivio Storico e Archivio di Deposito	
Servizi di Sede	
Uff supporto Nucleo Valutazione	
Procedimenti disciplinari	
Difensore Civico	
URP	
Organizzazione e Personale	
Servizi Informatici	
Servizi demografici	
Supporto organi politici	
Staff Sindaco e Giunta	
Pres. Consiglio	
Servizi Statistici	

Settore II

Servizi finanziari - Ragioneria - Tributi - Economato e provveditorato

Assessore : Girolamo Fazio

Dirigente :Petruša Gioacchino

Servizi Finanziari	
Servizio Tributari	

Economato e provveditorato		
Controllo di Gestione		

Settore III	Patrimonio - Attività economiche e sportello Unico attività produttive.	
	Assessore : Girolamo Fazio Dirigente : M. Iovino	
Servizi gestione del territorio-impianti pubblicitari		
Patrimonio		
SUAP		
Manutenzione ordinaria e straordinaria immobili comunali		

Settore IV	Servizi alla persona (sociali,culturali,pubblica istruzione, comunicazione col cittadino)	
	Assessore : Scalabrino Francesca (P.Istruzione) Assessore : Tomasino Barbara (S.sociali) Assessore : Girolamo Fazio (Identità culturale e promozione del territorio) Dirigente : C. Calamia	

Pubblica Istruzione		
Servizi Sociali		
Servizi Culturali		
Servizi Sport Turismo e Spettacolo		
Settore V	Polizia Municipale – Servizi per il Commercio	
		Assessore : Giuseppe Caltagirone (P.M.)
		Assessore : Nicolò Callotta (Comm.)
		Dirigente :Guarano Francesco
Polizia Municipale		
Uff. Tecnico del traffico		
Commercio e Attività Economiche		
ATM Viabilità e Controllo		
Segnaletica verticale e orizzontale - Toponomastica		

Settore VI	Territorio e Ambiente	
		Assessore : Girolamo Fazio (territorio)
		Assessore : Di Discordia Diego(ambiente)
		Dirigente :Bonaiuto Stefano
Servizi per l'ambiente		
Ecologia e Ambiente-Verde Pubblico		
Autoparco		
Servizi cimiteriali		

Protezione Civile		
Canile Trapani		

Trapani Servizi Isole Ecologiche

Settore VII	Appalti - Contratti – Espropriazioni	
		Assessore : Girolamo Fazio Dirigente : Santoro Caterina
Servizio appalti		
Servizio contratti		
Servizio soc. partecipate e controllate		

Settore VIII	LL.PP. , manutenzioni e servizio idrico integrato	
		Assessore : Nicola Messina Assessore: Girolamo Marino Dirigente : Sardo Eugenio
Servizi opere pubbliche		
Servizio Espropriazioni		
Manutenzione strade e marciapiedi		
Servizi gestione manutenzione immobili giudiziari		
Servizio idrico integrato		
Illuminazione pubblica		

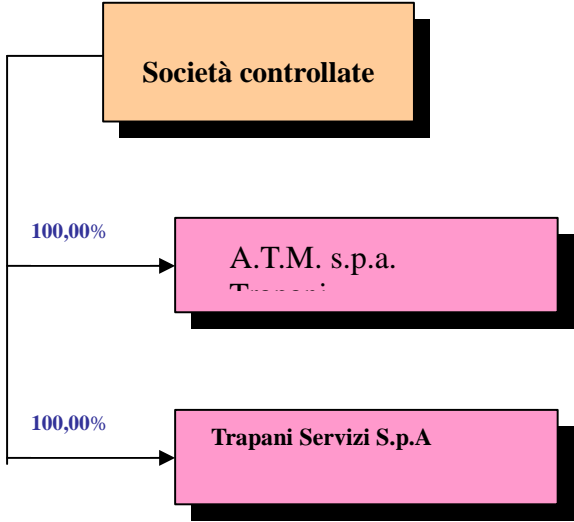
3. La rete delle società e le partecipazioni

Il Comune detiene partecipazioni di diversa entità ed a diverso titolo in undici tra società, istituzioni, enti ed associazioni. Si definiscono *controllate* le società in cui il Comune detiene quote maggiori del 50 per cento, *collegate* quelle in cui detiene quote tra il 20 ed il 50 per cento.

Le società controllate dal Comune sono Trapani Servizi spa (51% e a far data dal 22/7/2010 100%) e A.T.M. spa (100%), che gestiscono rispettivamente i servizi per l'ambiente (raccolta e smaltimento rifiuti, discarica, etc.) ed i trasporti pubblici.

Il Comune partecipa poi all'Ambito Territoriale Ottimale "Terra dei Fenici" spa (7,98%), alla Biblioteca Fardelliana (39,56% calcolata secondo l'apporto di fondi conferito in sede di costituzione) all'Ente Luglio Musicale Trapanese (55,17% calcolata secondo l'apporto di fondi conferito in sede di costituzione), al Consorzio Universitario della Provincia di Trapani (7,37% ,750 quote del valore intero di € 103,29 su un totale di 10.203), al Consorzio A.S.I. (10,29% dell'iniziale Fondo Consortile), al Consorzio I.T.A. (25%), Consorzio Trapanese per la Legalità e lo sviluppo (13,58% calcolata secondo l'apporto annuale sul totale delle spese generali).

Comune di Trapani



Partecipazioni

Terra dei Fenici S.p.A.

Consorzio A.S.I.

- 13,58% → Consorzio Trapanese per la Legalità e lo Sviluppo
 - 7,37% → Consorzio Universitario della provincia di Trapani
 - 39,56% → Biblioteca Fardelliana
 - 55,17% → Ente Luglio Musicale Trapanese
 - 2,439% → Associazione Strada del Vino ERICE DOC
 - 25,00% → Consorzio I.T.A.
-

7,98%

10,29%



PARTE SECONDA

Linee programmatiche di mandato

1. Una visione di sintesi

Con la delibera n. 314 del 29 Luglio 2007 la Giunta Municipale ha adottato le linee programmatiche di mandato 2007 – 2012, trasmesse in Consiglio Comunale che ne ha preso atto con deliberazione n. 143 del 30 ottobre 2008.

Il bilancio di mandato sintetizza tutto quanto l'Amministrazione intende portare a compimento, nell'arco dei cinque anni di attività, illustrando tutti gli obiettivi che si prefigge, suddivisi in due macro – aree, i servizi alla persona ed i servizi sul territorio.

Il bilancio di mandato, che rappresenta lo strumento di riferimento per l'azione amministrativa, è stato concepito come documento flessibile, aperto ai suggerimenti ed alle idee dei cittadini.

Lo schema della pagina che segue indica i valori di riferimento dell'attività dell'Amministrazione, le due macro – aree (città sociale e solidale e servizi sul territorio), nonché le risorse e gli strumenti per realizzare gli obiettivi strategici.

2. Gli incontri con gli stakeholders

L'Amministrazione Comunale ed il gruppo di lavoro del bilancio sociale hanno invitato sindacati, associazioni di categoria di commercianti, industria, piccole e medie imprese, associazioni operanti nel settore sociale, dirigenti scolastici, associazioni ambientaliste, socio – culturali e sportive per illustrare i dati del rendiconto sociale e per raccogliere, come di consueto, proposte, idee, suggerimenti per la redazione del nuovo bilancio di previsione.

Nel corso di tutto l'anno gli Assessori ed i Dirigenti dei diversi settori hanno costanti incontri con i beneficiari, diretti ed indiretti, dell'azione amministrativa, cogliendo le loro istanze e raccogliendo i dati necessari per un'analisi critica dell'attività svolta e per apportare eventuali correttivi.

Nel corso del 2010 è stato inoltre attuato il forum cittadino per discutere del piano di mobilità sostenibile e dell'introduzione del piano parcheggi.

Le Risorse <ul style="list-style-type: none"> • Razionalizzazione della spesa • Qualità delle politiche per il personale • Lotta all'evasione tributaria • Monitoraggio continuo dei costi dei servizi 	VALORI DI RIFERIMENTO Legalità- solidarietà- integrazione-cultura e storia-sviluppo	Gli strumenti <ul style="list-style-type: none"> • Riorganizzazione del Comune • Partecipazione • Marketing territoriale • Sistemi di relazione e collaborazione
	Città Sociale e solidale	
	Il Piano di zona per i servizi socio assistenziali Il fondo per le famiglie in difficoltà I progetti per l'integrazione dei disabili Gli anziani come risorsa sociale Una città per i bambini e le famiglie La valorizzazione del sistema scolastico ed educativo La politica delle pari opportunità Università, sapere e cultura La politica del lavoro La sicurezza del territorio	
	SERVIZI SUL TERRITORIO	
	Ambiente e rifiuti Servizio Idrico Integrato Il Patto per l'Ambiente Il Sistema di mobilità sostenibile Il Progetto di rinnovamento urbano(centro storico,quartieri,frazioni) Gli strumenti dello sviluppo	

Gli Interventi

I Conti del Comune

Quando l'Amministrazione ha predisposto il bilancio di previsione ha previsto una serie di programmi ed interventi, alcuni necessari per la gestione ordinaria del Comune, che, per erogare i servizi ai cittadini, va incontro ad una serie di spese. Si tratta della parte corrente del bilancio, che riguarda le seguenti tipologie di intervento: acquisti di beni e servizi, spese per il personale, rimborso dei mutui contratti. Per fare fronte a queste spese il Comune utilizza le risorse disponibili (entrate correnti), che vengono ricavate dai tributi pagati dai cittadini, dai trasferimenti da parte di Stato, Regione, Provincia, etc, e da entrate cosiddette extratributarie, quali ad esempio le rette pagate per i servizi a domanda individuale (asili nido, mense, utilizzo di beni immobili di proprietà comunale, etc.).

L'altra parte del bilancio è costituita dagli investimenti (parte in conto capitale), che riguardano la realizzazione di opere ed infrastrutture. Per finanziare gli investimenti il Comune si avvale di entrate derivanti dai mutui contratti, dagli oneri di urbanizzazione per il rilascio di concessioni edilizie, dalle concessioni cimiteriali, dall'avanzo di amministrazione, che sarebbe il risparmio che l'Ente ha prodotto rispetto all'anno precedente


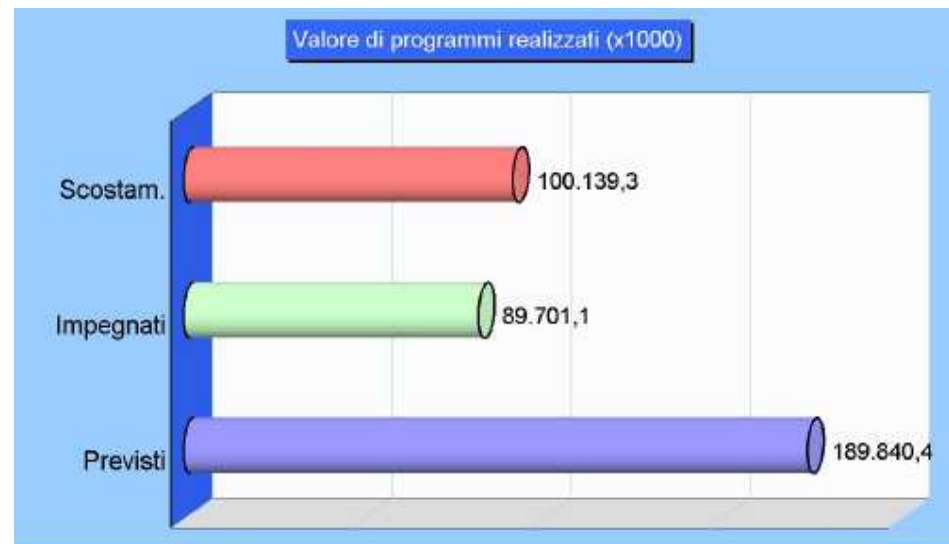
Dopo avere redatto il bilancio di previsione, che rappresenta il programma che il Comune intende realizzare nel corso dell'anno, e l'approvazione del documento da parte del Consiglio Comunale, si può procedere alla realizzazione di quanto previsto. A fine anno viene redatto il conto consuntivo, che rappresenta l'analisi del programma di spesa e valuta lo stato di realizzazione di quanto ci si era prefissati.

La tabella che segue riporta l'elenco sintetico dei vari programmi di spesa gestiti nell'anno 2010, con l'analisi dello stato di realizzazione, visto come lo scostamento che si è verificato nel corso dell'anno tra la previsione e l'impegno di spesa.

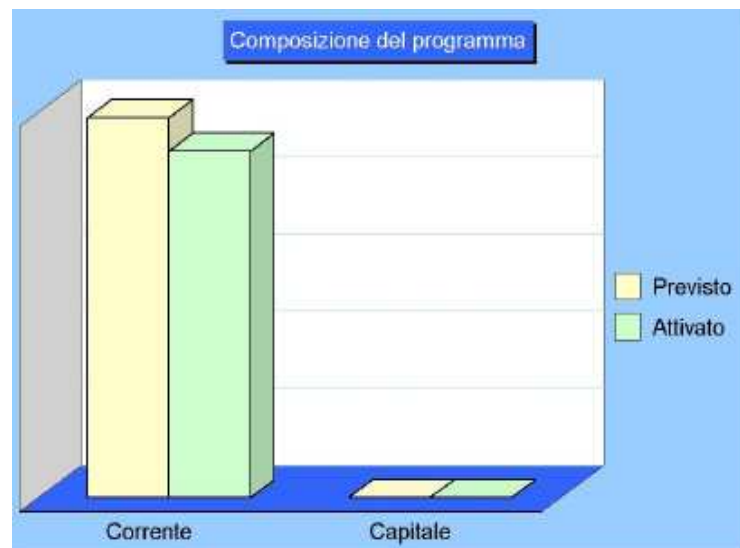
Rendiconto sociale - STATO DI REALIZZAZIONE DEI PROGRAMMI

Elenco generale dei programmi	Rendiconto 2010			
	Previsto	Impegnato	Scostamento	Realizzaz.
ORGANI ISTITUZIONALI	2.463.393,22	2.245.078,45	-218.314,77	91,1 %
AFFARI GENERALI E RISORSE UMANE	2.618.969,60	2.413.473,17	-205.496,43	92,2 %
GESTIONE ECONOMICA	23.432.494,20	4.086.963,63	-19.345.530,67	17,4 %
TRIBUTI	1.479.990,23	1.194.763,25	-285.226,98	80,7 %
GESTIONE DEL PATRIMONIO COMUNALE	38.811.095,55	2.109.606,44	-36.701.489,11	5,4 %
LAVORI PUBBLICI	863.904,65	820.588,83	-43.315,82	95,0 %
SERVIZI DEMOGRAFICI E STATISTICI	1.787.309,92	1.715.170,91	-72.139,01	96,0 %
ALTRI SERVIZI GENERALI	5.744.193,82	4.962.183,88	-782.009,94	86,4 %
APPALTI, CONTRATTI, SOC. PARTECIPATE	524.360,39	479.481,19	-44.879,20	91,4 %
SERVIZI DI PROTOCOLLO, PUBBLICAZ. E NOT.	578.632,19	546.671,20	-31.960,99	94,5 %
GIUSTIZIA	1.427.071,34	1.197.005,38	-230.065,96	83,9 %
POLIZIA LOCALE	5.541.605,13	5.077.580,14	-464.024,99	91,6 %
ISTRUZIONE PUBBLICA	7.888.261,97	6.411.188,93	-1.477.073,04	81,3 %
CULTURA E BENI CULTURALI	1.139.705,16	1.081.786,11	-57.919,05	94,9 %
SPORT E RICREAZIONE	7.378.372,52	3.125.613,87	-4.252.758,65	42,4 %
SERVIZIO S.U.A.P.	169.547,98	150.488,35	-19.059,63	88,8 %
VIABILITA'	15.139.972,66	2.098.527,18	-13.041.445,48	13,9 %
ILLUMINAZIONE PUBBLICA E SERV. CONNESSI	1.881.245,05	1.572.890,43	-308.354,62	83,6 %
TRASPORTI PUBBLICI E SERVIZI CONNESSI	3.968.984,51	3.876.984,50	-92.000,01	97,7 %
GESTIONE DEL TERRITORIO E DELL'AMBIENTE	9.120.686,25	1.622.976,57	-7.497.709,68	17,8 %
PROTEZIONE CIVILE	642.935,70	559.993,72	-82.941,98	87,1 %
SERVIZIO IDRICO INTEGRATO	10.373.088,56	8.734.957,54	-1.638.131,02	84,2 %
SERVIZIO SMALTIMENTO RIFIUTI	27.529.879,04	15.747.661,38	-11.782.217,66	60,8 %
GESTIONE VERDE PUBBLICO E ALTRI SERVIZI	649.505,02	631.791,88	-17.714,14	97,3 %
SERVIZI SOCIALI	12.558.972,99	11.044.891,58	-1.514.081,41	87,9 %

SERVIZI CIMITERIALI	2.558.759,96	2.188.838,57	-369.921,39	85,5 %
COMMERCIO E ATTIVITA' ECONOMICHE	1.031.741,48	734.564,29	-297.177,19	71,2 %
ASILI NIDO	2.535.716,50	2.269.346,46	-266.370,04	89,5 %
Programmi effettivi di spesa	188.840.388,68	88.701.087,78	-100.139.328,88	47,3 %
Disavanzo di amministrazione	0,00	0,00	0,00	
Totale risorse Impiegate (nei programmi)	188.840.388,68	88.701.087,78	-100.139.328,88	



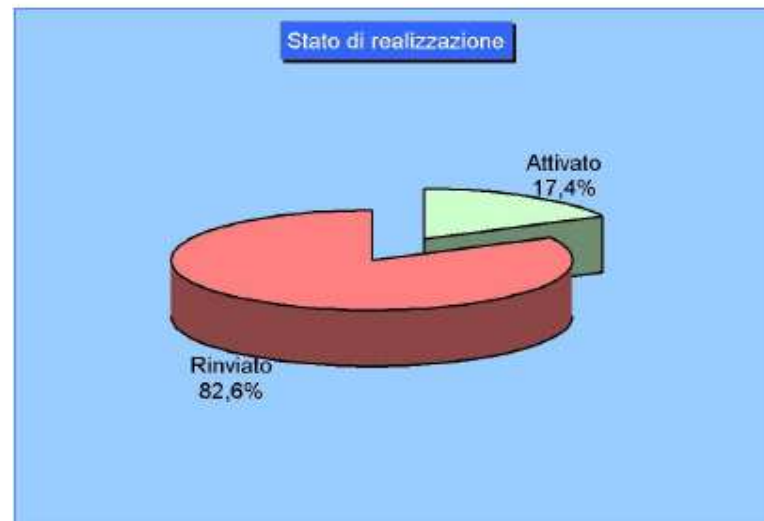
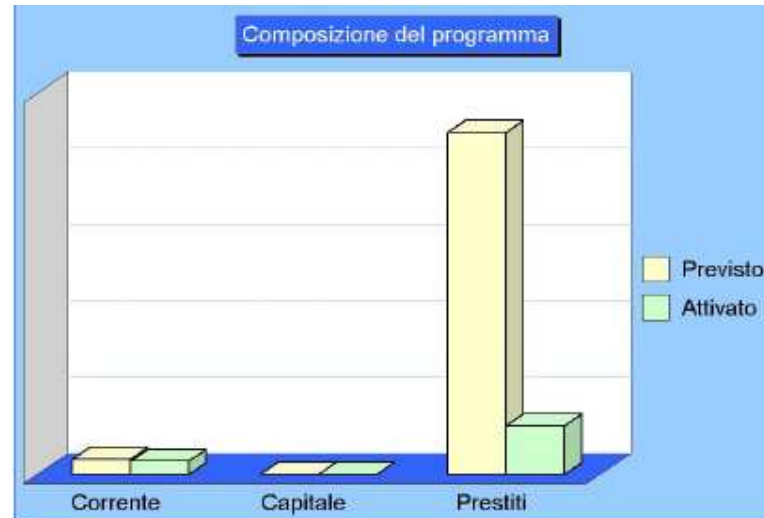
Organi Istituzionali



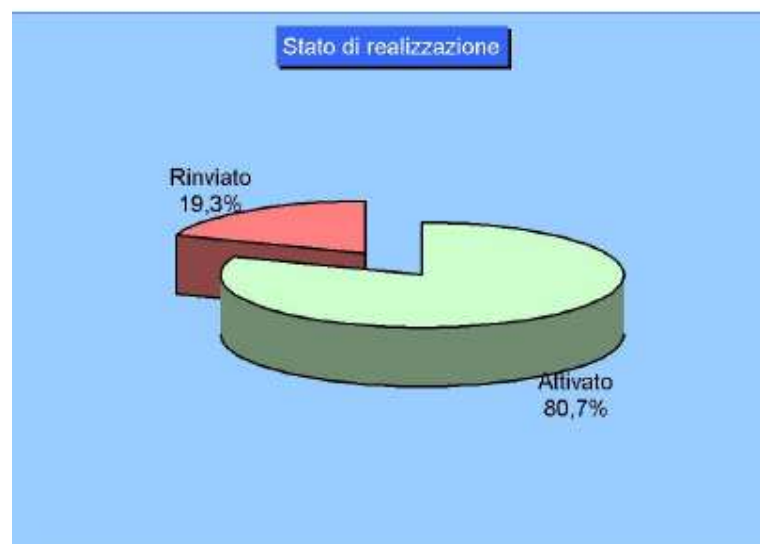
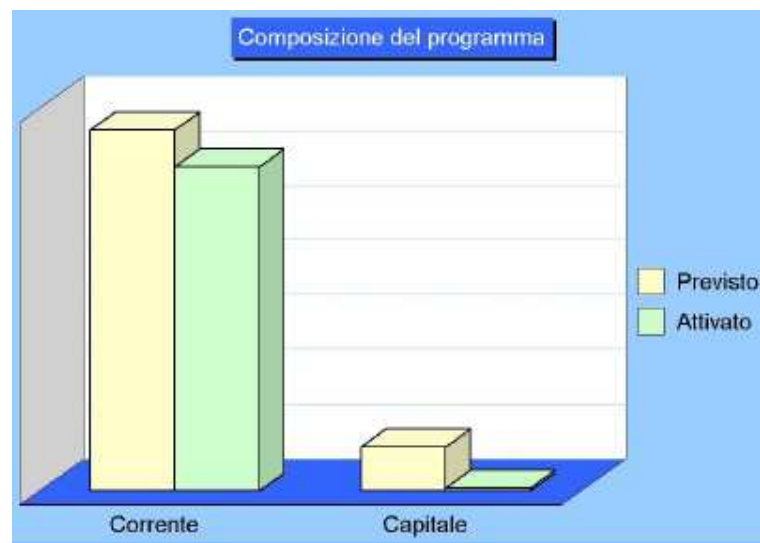
Affari Generali e Risorse umane



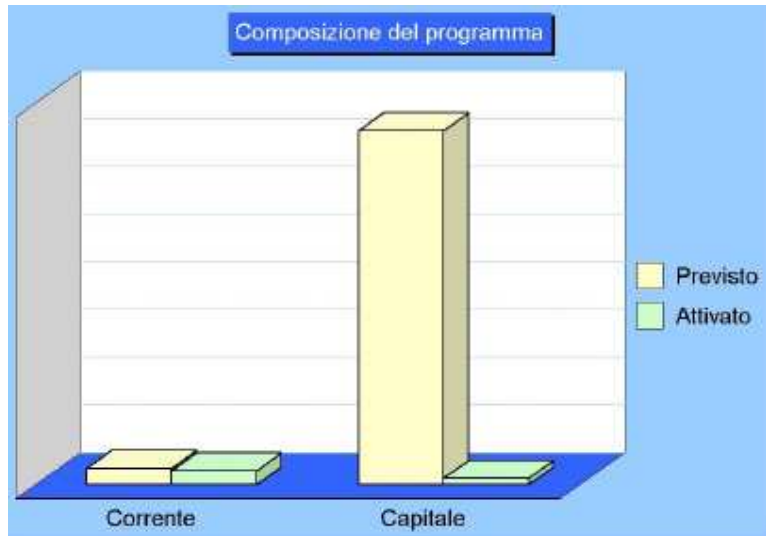
Gestione Economica



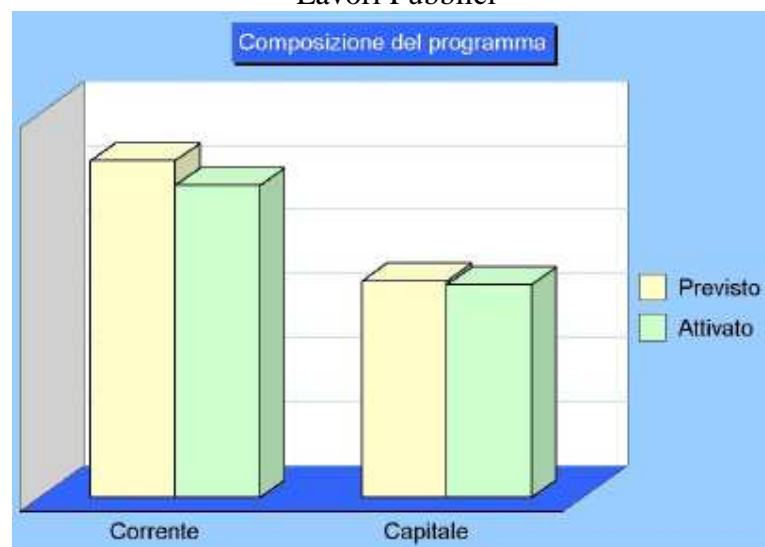
Tributi



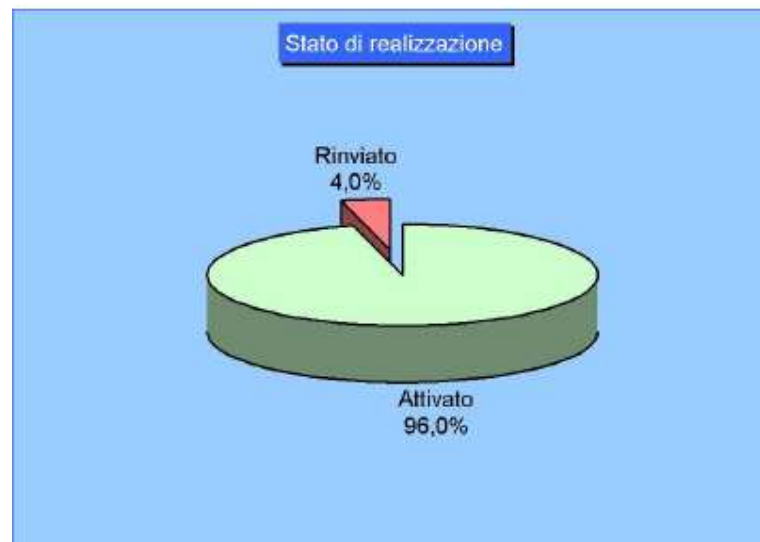
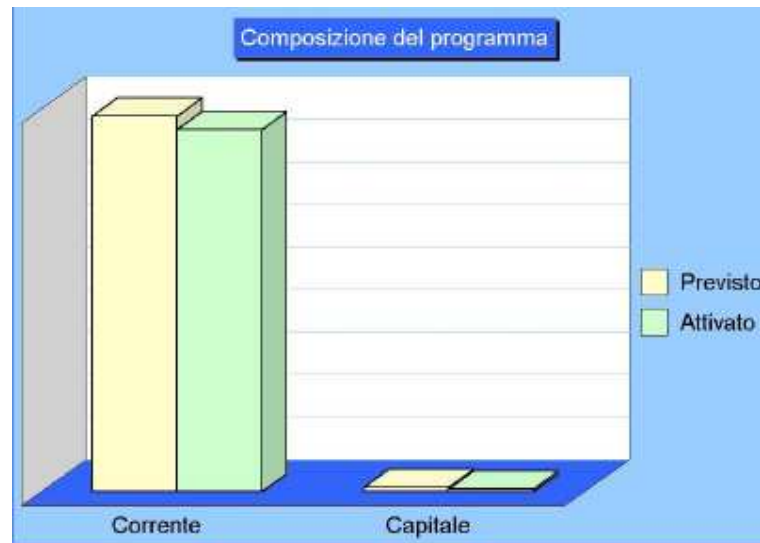
Patrimonio



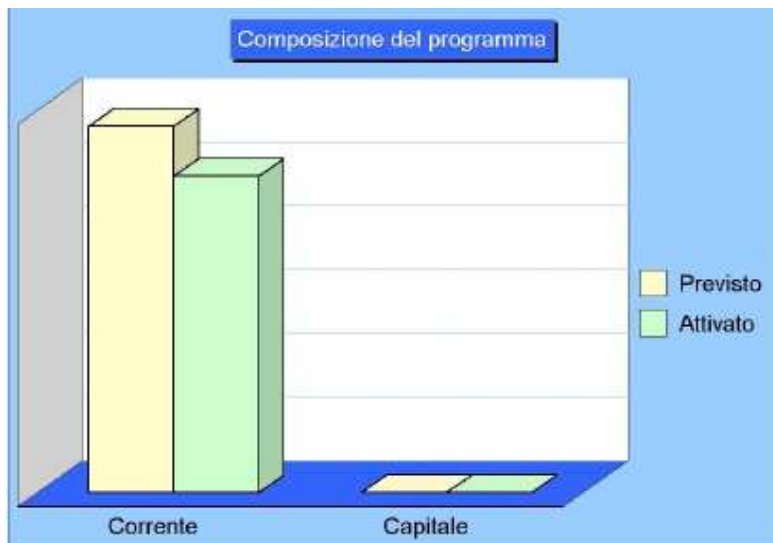
Lavori Pubblici



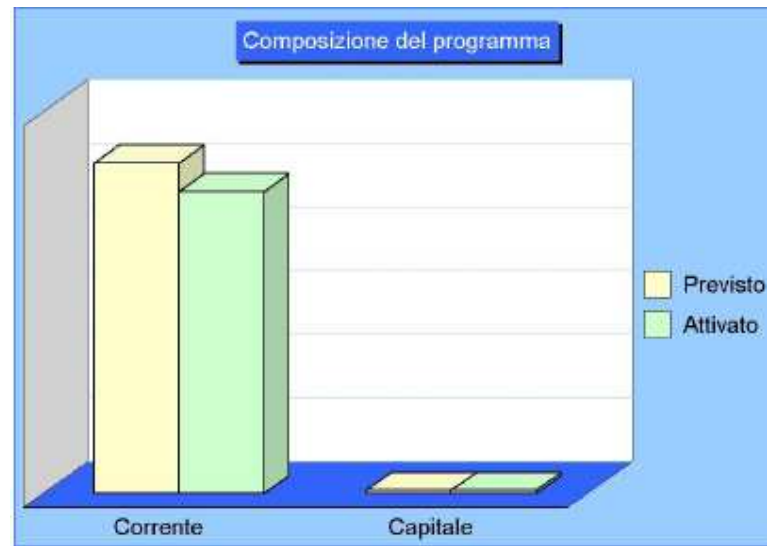
Servizi Demografici e Statistica



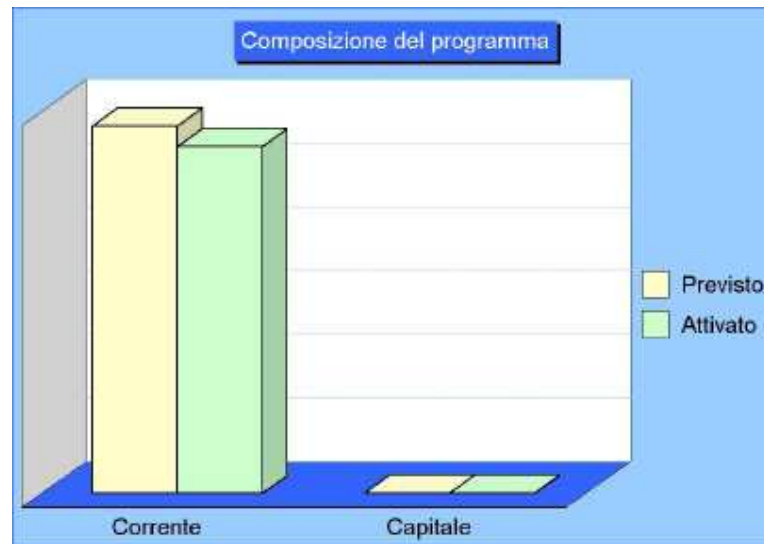
Altri Servizi Generali



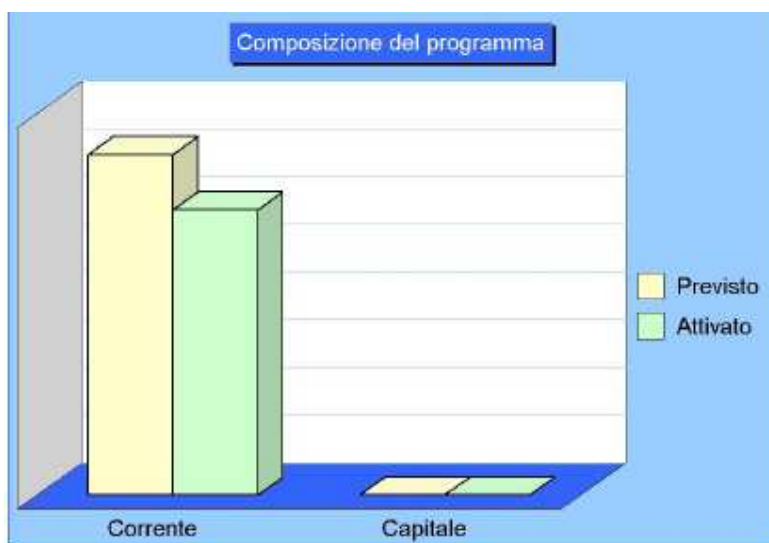
Appalti Contratti ed Espropriazioni



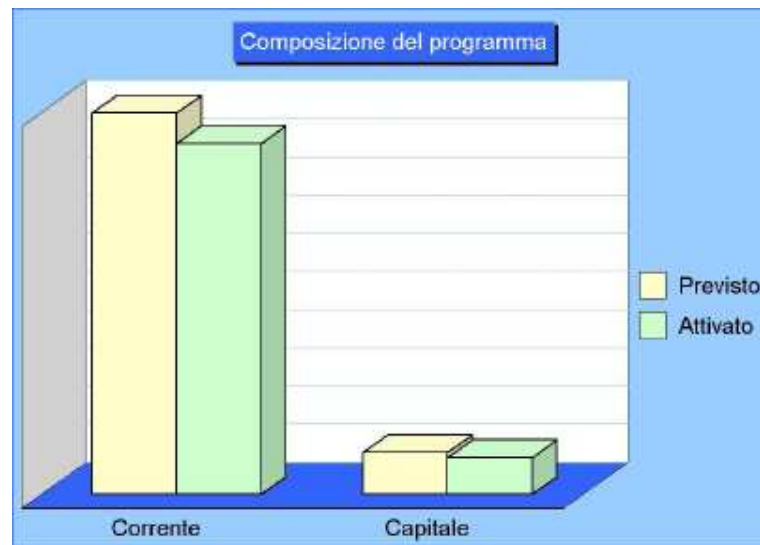
Servizio di protocollo, pubblicazione, notifiche



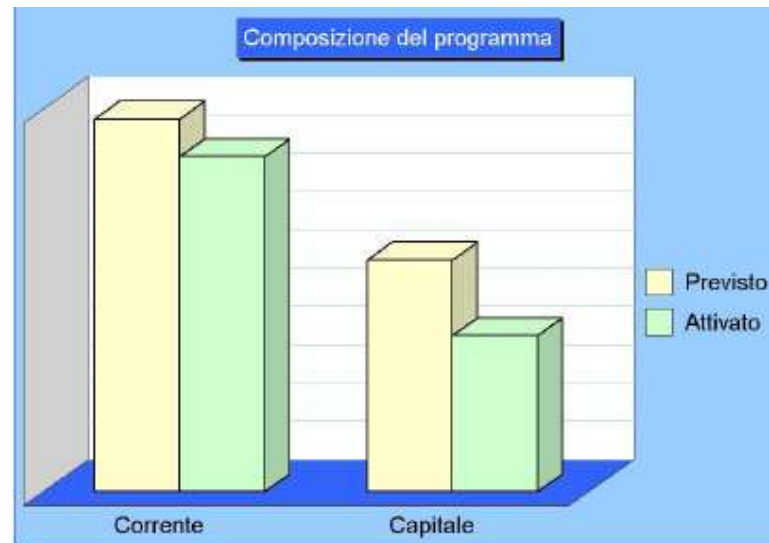
Giustizia



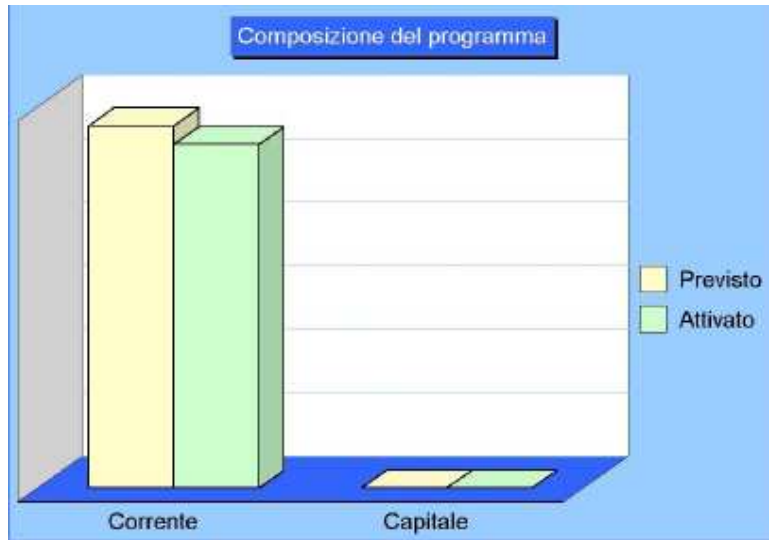
Polizia Locale



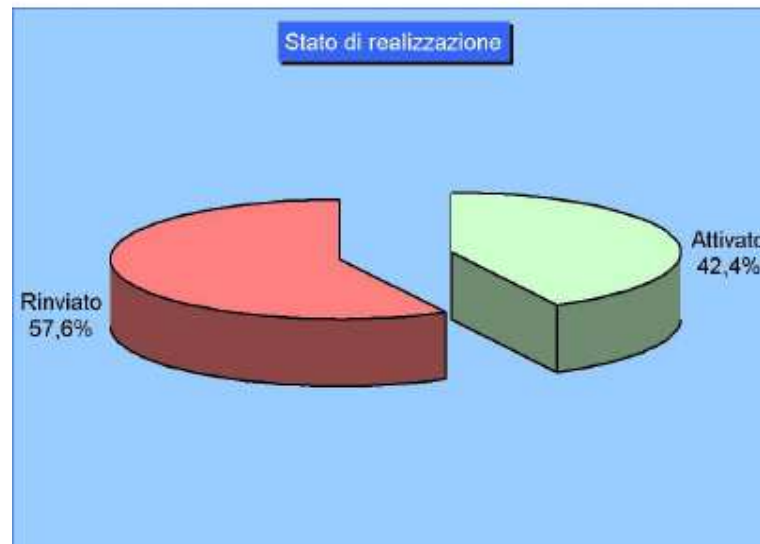
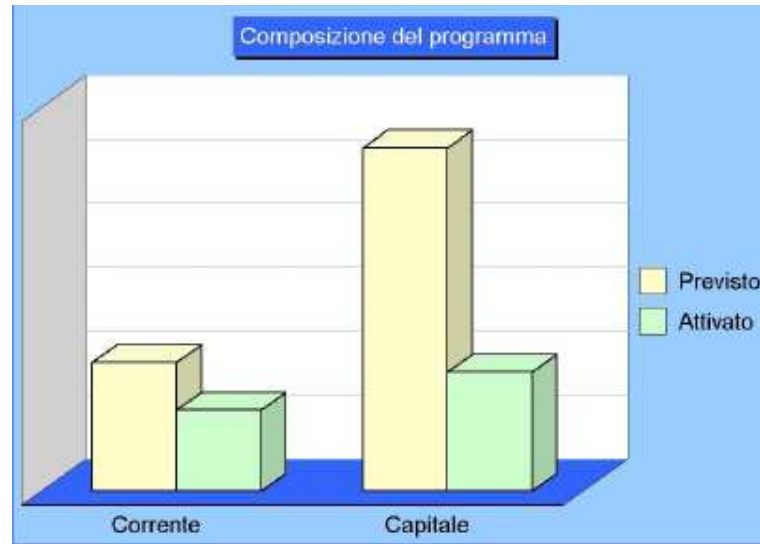
Istruzione Pubblica



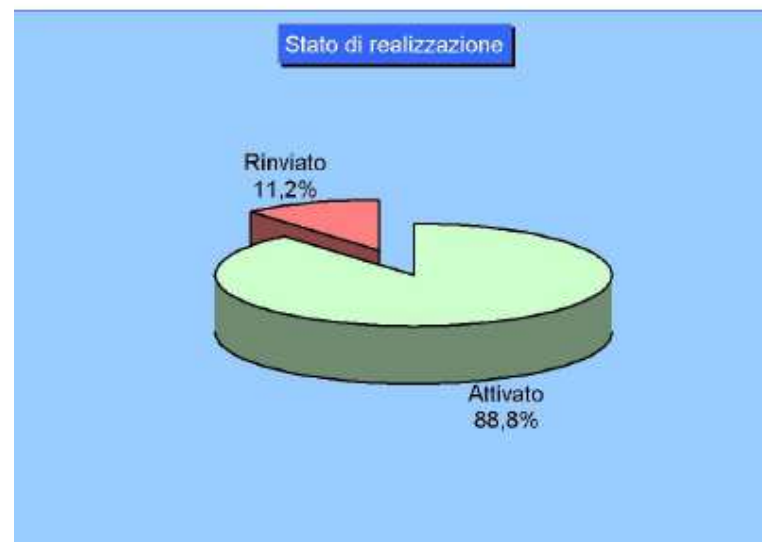
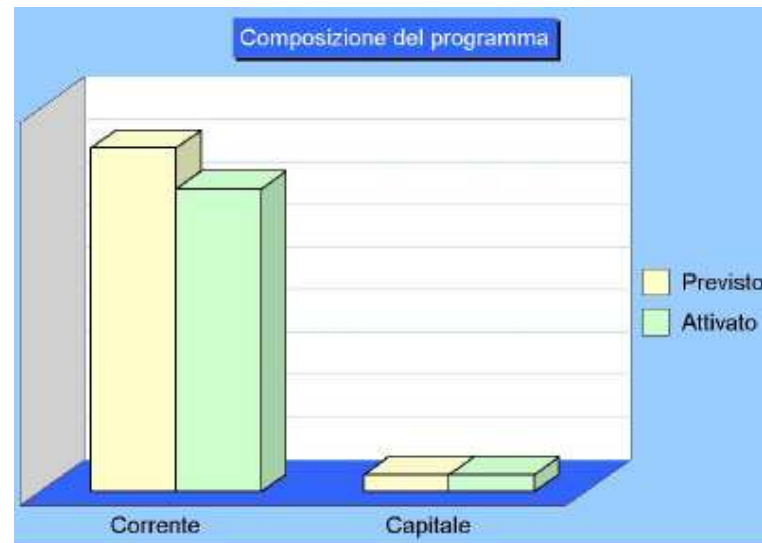
Cultura



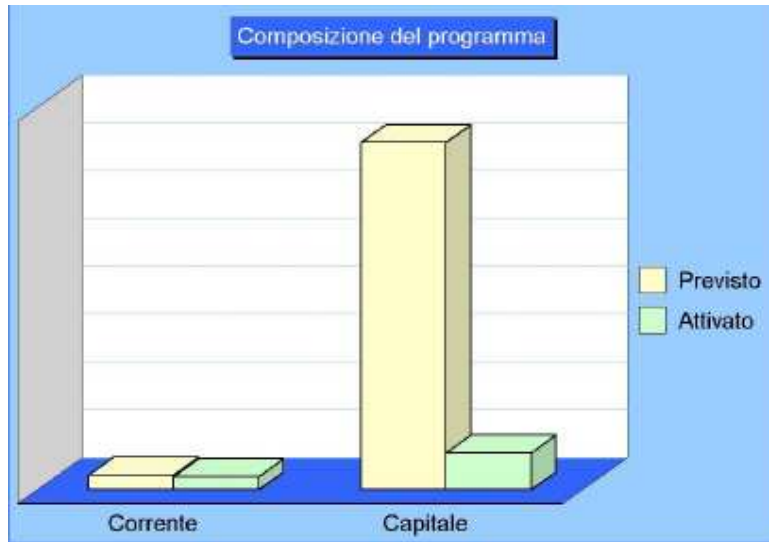
Sport



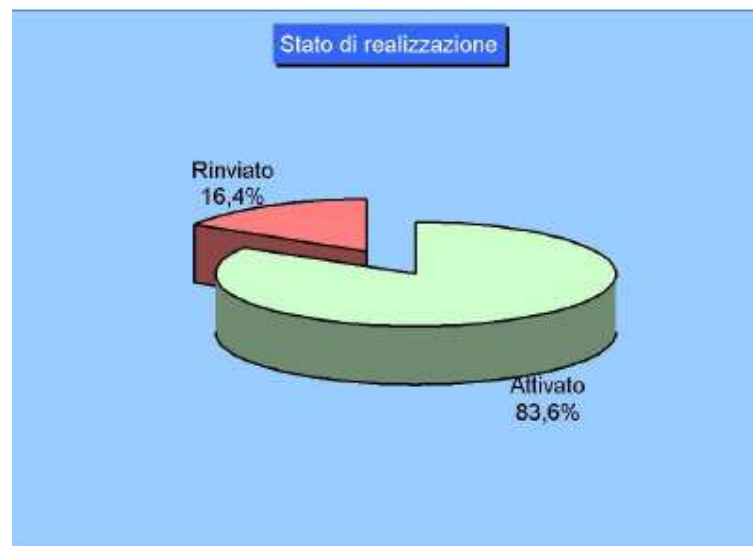
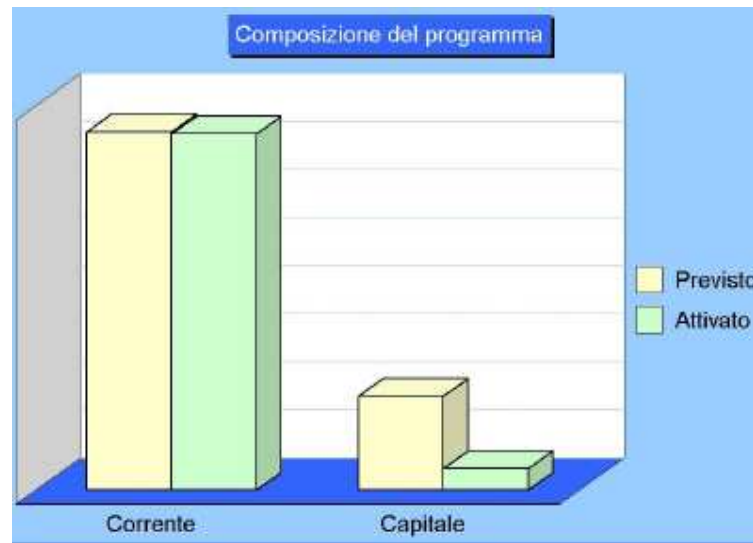
Servizio SUAP



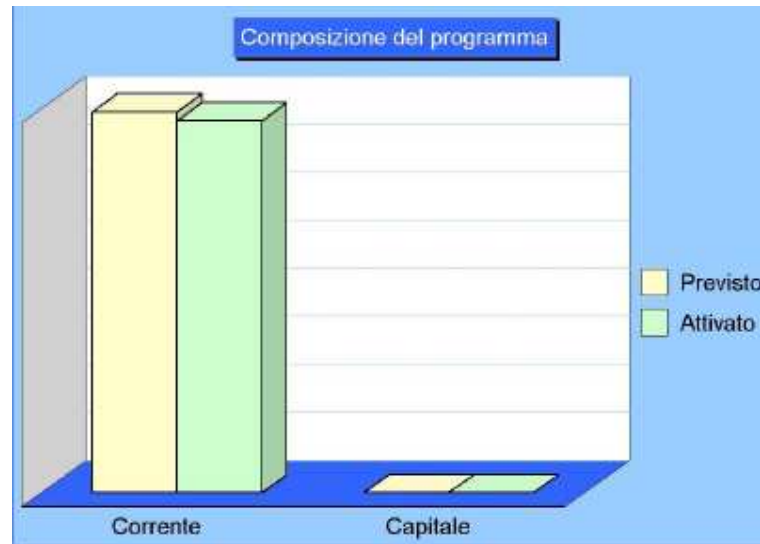
Viabilità



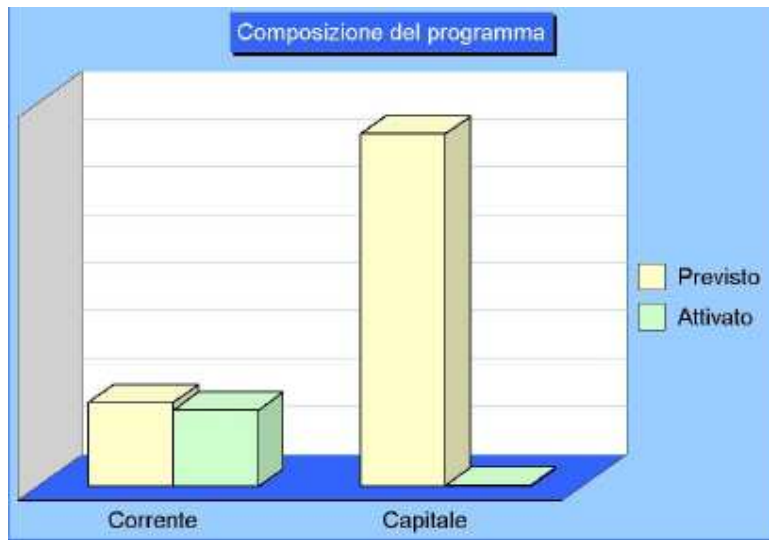
Illuminazione pubblica e servizi connessi



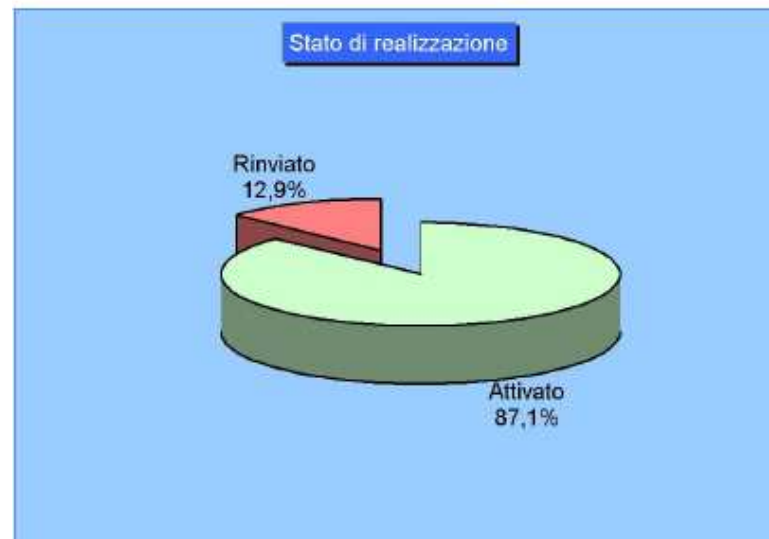
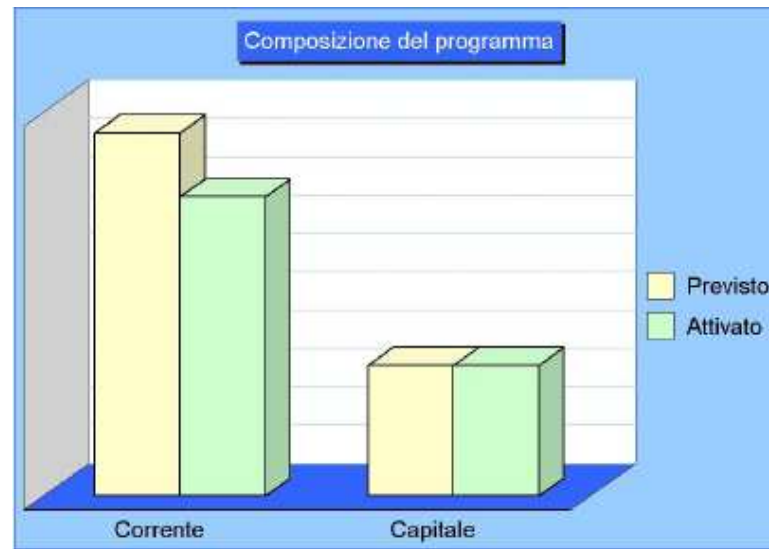
Trasporti pubblici e servizi connessi



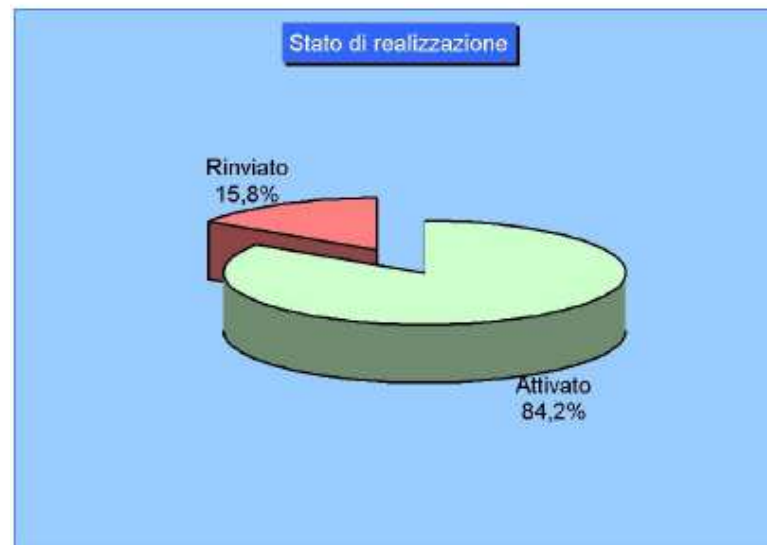
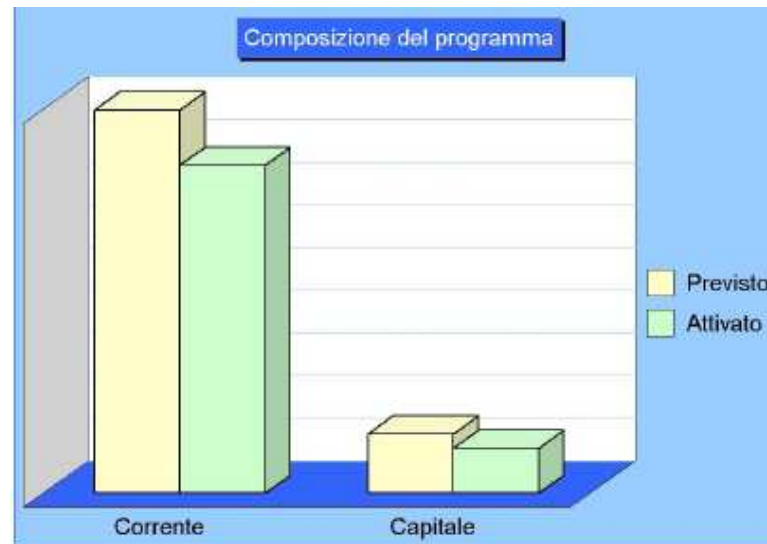
Gestione del Territorio e dell'Ambiente



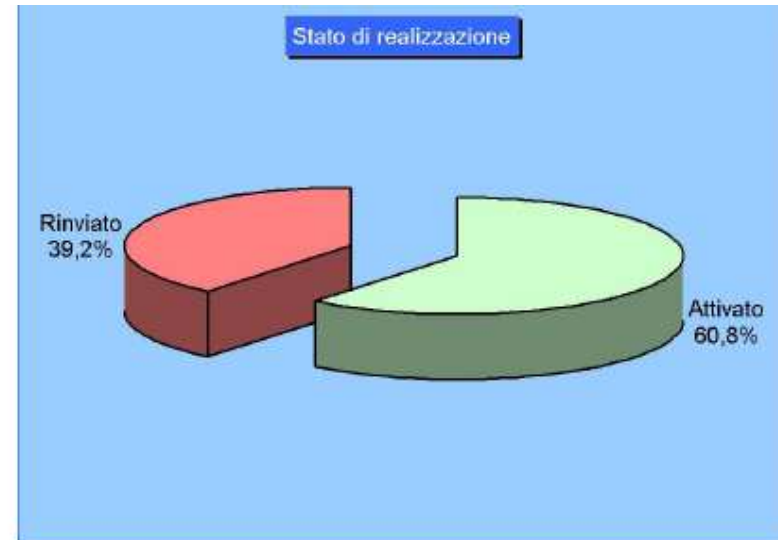
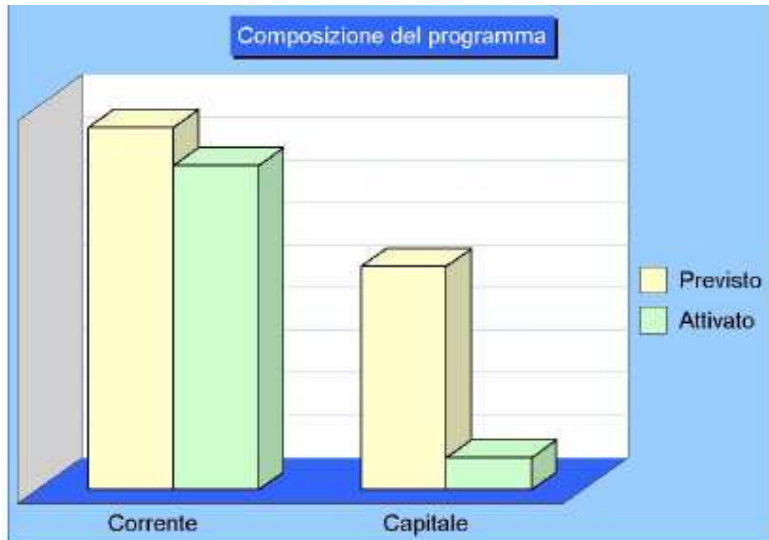
Protezione Civile



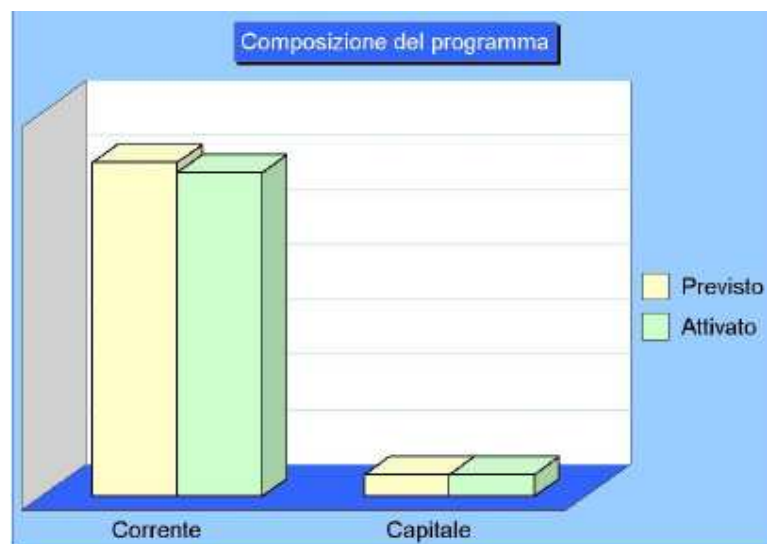
Servizio Idrico Integrato



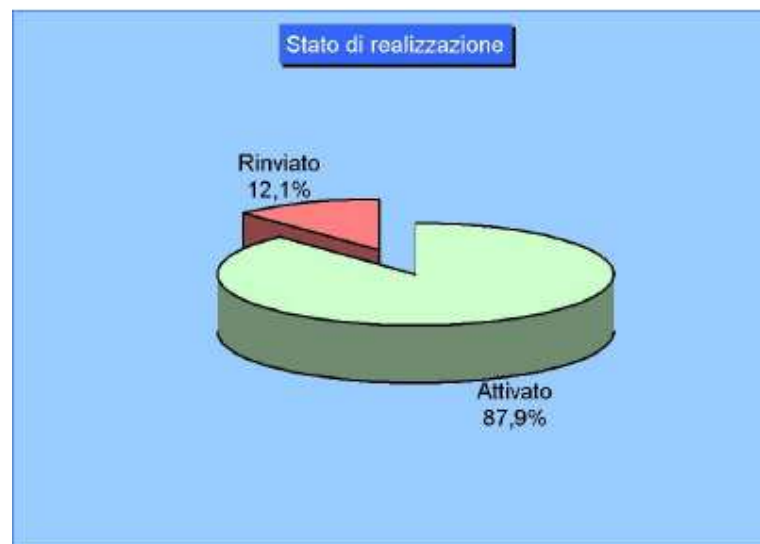
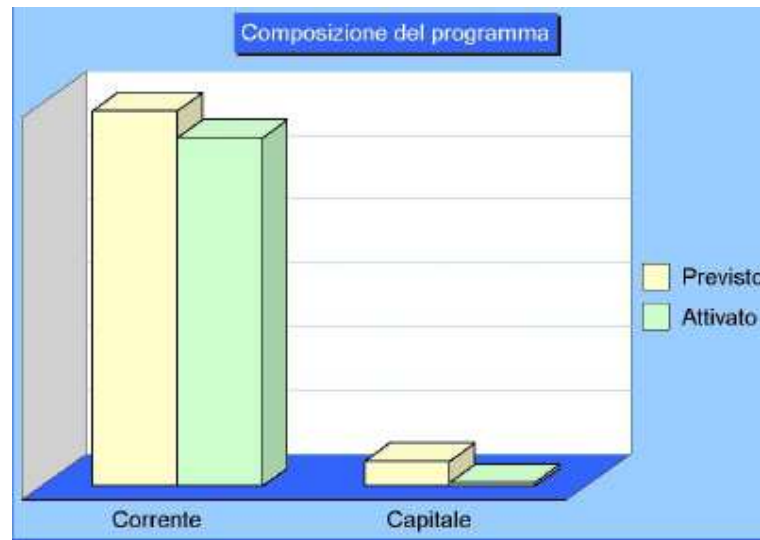
Servizio smaltimento rifiuti



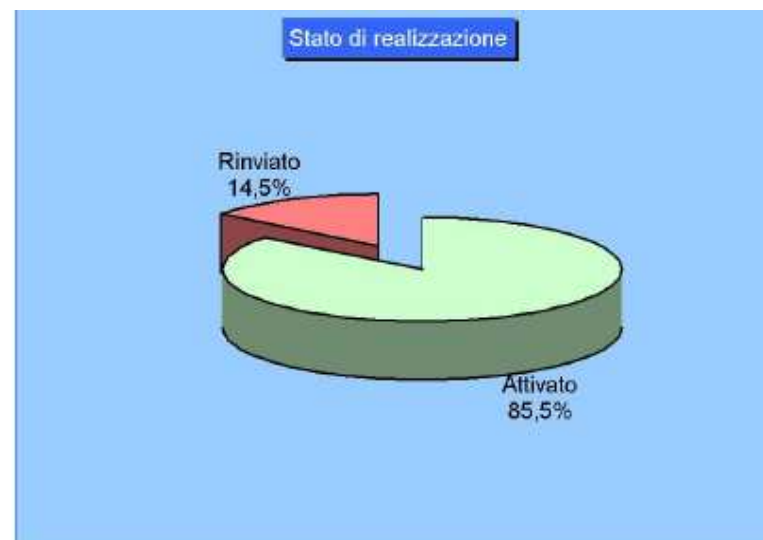
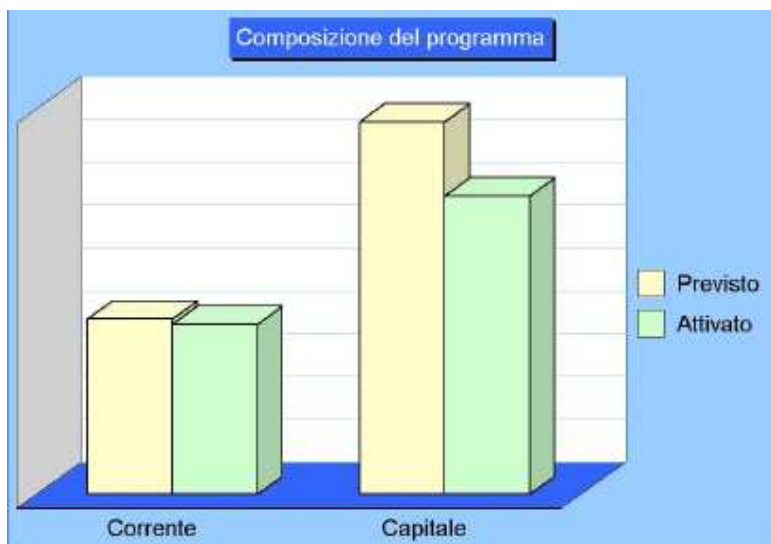
Gestione Verde Pubblico e altri servizi



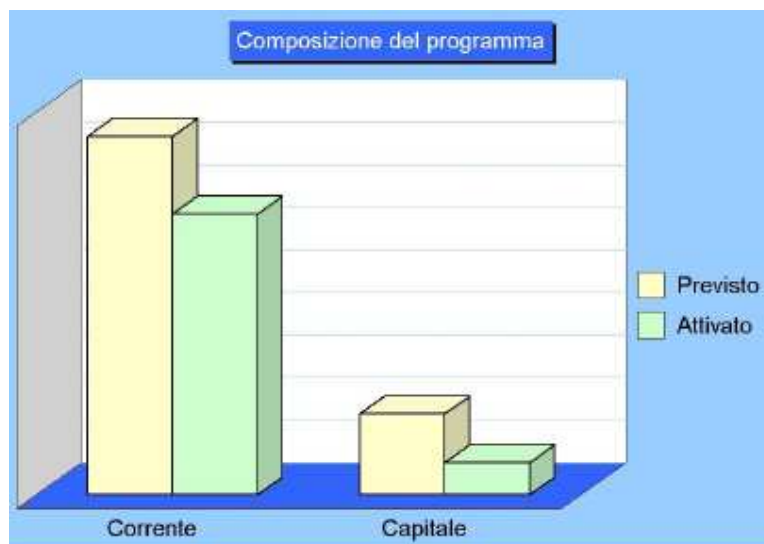
Servizi Sociali



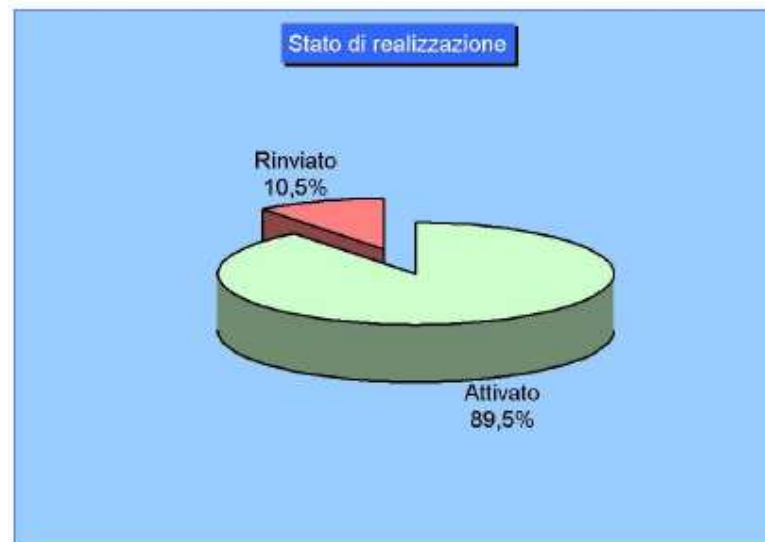
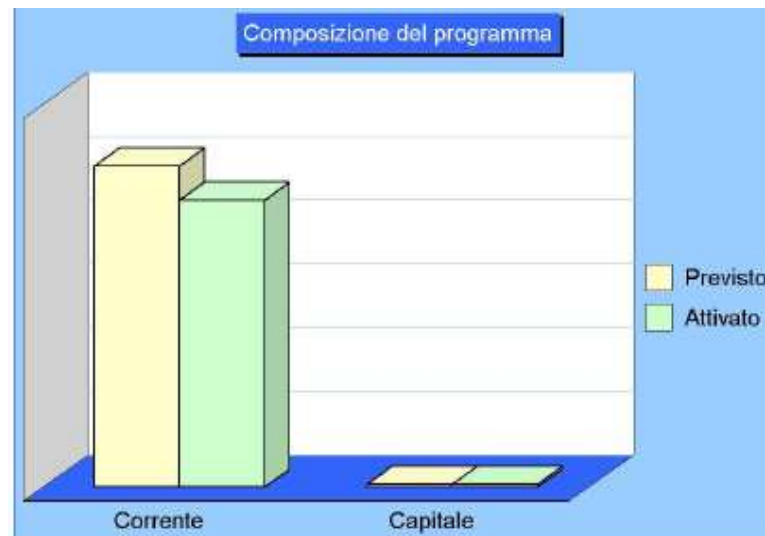
Servizi Cimiteriali



Commercio



Asili Nido



Gli Interventi

Gli investimenti attivati nel 2010

L'Amministrazione ha attivato nel corso dell'anno una serie di investimenti per la realizzazione di interventi programmatici finalizzati al miglioramento generale della qualità della vita. Gli investimenti sono stati attivati guardando alla capacità di spesa dell'Ente in relazione ai finanziamenti a disposizione ed alla capacità di sostenere il peso del debito in caso di ricorso all'indebitamento. Nella tabella che segue sono indicati i principali investimenti attivati nel 2008, l'importo corrispondente ed il peso in termini percentuali dell'intervento rispetto al totale delle risorse movimentate nel corso dell'anno.

PRINCIPALI INVESTIMENTI ATTIVATI NEL 2010

Denominazione dell'investimento	Valore complessivo	
	Importo	Percentuale
Acqu. e manut. macchine e attrezz. uff. personale	15.000,00	0,1 %
Acq. e manut. mobili e attrezz. gestione economica	10.000,00	0,1 %
Acqu. e manut. mobili e attrezz. servizio tributi	10.000,00	0,1 %
Completamento restauro complesso s. domenico	600.000,00	5,6 %
Perizia di variante e suppl. lavori s. domenico	39.205,00	0,4 %
Lavori ripristino orologio palazzo cavarretta	15.126,00	0,1 %
Incarichi professionali per progettazioni	198.773,55	1,8 %
Incarico profess.redazione piani particolareggiati	125.000,00	1,2 %
Realizzazione rete wireless	450.000,00	4,2 %
Manutenzione straordinaria scuole dell'infanzia	400.000,00	3,7 %
Acqu. mobili e attrezz. scuola dell'infanzia	25.000,00	0,2 %
Acquisto mobili/attrezzature scuola dell'infanzia	27.000,00	0,2 %
Manutenzione straordinaria scuola primaria	300.000,00	2,8 %
Acquisto mobili e attrezzature scuola primaria	45.000,00	0,4 %
Manutenzione straord. scuola secondaria di I grado	295.000,00	2,7 %
Espropri per realizzazione plesso scolast. poliv.	670.292,78	6,2 %
Acqu. mobili/attrezz. scuola secondaria di I grado	50.000,00	0,5 %
Acquisto attrezzature specifiche per mensa scolast	20.000,00	0,2 %
Acquisto automezzi pubblica istruzione	180.000,00	1,7 %
Acquisto mobili e attrezzature assistenza scolast.	20.000,00	0,2 %

Manutenzione straordinaria piscina comunale	350.000,00	3,2 %
Manutenz. straord. palestre alighieri e cappuccini	357.000,00	3,3 %
Ricon. somma per lavori al palazzetto dello sport	774.685,35	7,2 %
Procedura esprop. costruz. palestra c/da seniella	115.000,00	1,1 %
Realizz. manto in erba sintetica campo fontanelle	260.000,00	2,4 %
Manut. e sistemaz. straord. vie e piazze città	170.836,38	1,6 %
Manut. straord. strade e marciapiedi frazioni	328.775,06	3,0 %
Ristrutturaz. nodo stradale piazza martiri d'ungh.	968.721,22	9,0 %
Acquisizione area a parcheggio bastione dell'imp.	11.561,76	0,1 %
Acquisto di segnaletica stradale	59.993,90	0,6 %
Manutenz. straord. impianti pubblica illuminazione	90.000,00	0,8 %
Acqu. e manut. mobili e attrezz. protezione civile	30.000,00	0,3 %
Acquisto cartellonistica e beni durevoli	20.000,00	0,2 %
Manutenzione straordinaria pozzo tr 7	199.000,00	1,8 %
Adeguam. e manutenz. straord. cabine elettriche	440.000,00	4,1 %
Manutenz. straord. discarica c/da borreana	800.000,00	7,4 %
Partecipazioni azionarie	700.000,00	6,5 %
Acquisto alberi per il verde pubblico	20.000,00	0,2 %
Acquisto mezzi e attrezzi per il verde pubblico	10.000,00	0,1 %
Acqu. e manutenz. mobili e attrezz. asili nido	20.000,00	0,2 %
Acquisto bagni pubblici	60.000,00	0,6 %
Acquisto inceneritore per carcasse animali	40.000,00	0,4 %
Acquisto attrezzature per piano di zona d50	17.000,00	0,2 %
Tompagnatura e manutenzione loculi	94.679,49	0,9 %
Costruzione di colombai comunali	1.296.600,00	11,7 %
Mercato del contadino	75.000,00	0,7 %
Totale	10.804.250,49	100,0 %

Gli interventi

Quali programmi sono stati conclusi

Se lo stato di realizzazione dei programmi, illustrato nel capitolo precedente, può dare una visione immediata del volume di risorse attivate per ogni singolo settore d'intervento e può quindi fornire un'idea dell'efficacia dell'attività del Comune, è attraverso l'analisi del grado di ultimazione del programma, visto come il rapporto tra gli impegni di spesa ed i corrispondenti pagamenti effettuati che si può valutare in maniera ancora più precisa quanto l'Ente sia in grado di produrre rispetto al programma che si è fissato.

Per valutare l'efficienza del Comune è infatti opportuno verificare i tempi entro i quali vengono pagati i fornitori e viene concluso tutto il procedimento dall'avvio della realizzazione di un dato programma alla conclusione con il pagamento delle obbligazioni.

Tale analisi però riguarda solo la parte corrente, poiché le spese in conto capitale (investimenti) vengono realizzate in tempi più lunghi ed il volume dei pagamenti che vengono effettuati nel corso dell'anno in cui viene attivato l'investimento appare poco significativo.

Grado di ultimazione generale dei programmi 2010

PROGRAMMI	IMPEGNI	PAGAMENTI	% PAGATO
ORGANI ISTITUZIONALI	2.245.078,45	1.999.716,85	89,07
AFFARI GENERALI	2.413.473,17	2.102.677,28	87,12
GESTIONE ECONOMICA	4.086.963,53	4.034.989,22	98,73
TRIBUTI	1.194.763,25	745.066,39	62,36
GESTIONE DEL PATRIMONIO COMUNALE	2.109.606,44	1.217.721,88	57,72
LAVORI PUBBLICI	820.588,83	401.228,56	48,90
SERVIZI DEMOGRAFICI E STATISTICI	1.715.170,91	1.608.311,97	93,77
ALTRI SERVIZI GENERALI	4.962.183,88	2.697.671,30	54,36
APPALTI, CONTRATTI, SOC.PARTECIPATE E CONTROLLATE	479.481,19	463.117,34	96,59
SERVIZI DI COMUNICAZIONE COL CITTADINO	546.671,20	526.419,64	96,30
GIUSTIZIA	1.197.005,38	651.261,14	54,41
POLIZIA LOCALE	5.077.580,14	4.699.858,01	92,56
PUBBLICA ISTRUZIONE	6.411.188,93	3.036.823,62	47,37
CULTURA E BENI CULTURALI	1.081.786,11	919.292,28	84,98
SPORT E RICREAZIONE	3.125.613,87	892.799,34	28,56
SUAP	150.488,35	142.078,44	94,41
VIABILITA'	2.098.527,18	452.575,57	21,57
ILLUMINAZIONE PUBBLICA	1.572.890,43	1.093.343,81	69,51
TRASPORTI PUBBLICI E SERVIZI CONNESSI	3.876.984,50	3.061.828,48	78,97
GESTIONE DEL TERRITORIO E DELL'AMBIENTE	1.622.976,57	1.552.546,12	95,66
PROTEZIONE CIVILE	559.993,72	325.617,31	58,15
SERVIZIO IDRICO INTEGRATO	8.734.957,54	4.247.067,22	48,62
SERVIZIO SMALTIMENTO RIFIUTI	16.747.661,38	13.719.937,24	81,92
GESTIONE VERDE PUBBLICO E ALTRI SERVIZI PER L'AMBIENTE	631.791,88	382.443,55	60,53
SERVIZI SOCIALI	11.044.891,58	5.919.592,22	53,60
SERVIZI CIMITERIALI	2.188.838,57	636.458,45	29,08
COMMERCIO ED ATTIVITA' ECONOMICHE	734.564,29	518.028,61	70,52
ASILI NIDO	2.269.346,46	1.896.278,66	83,56
TOTALE GENERALE	89.701.067,73	59.944.750,50	66,83

Il programma

Il Ruolo del Comune nel rapporto con i cittadini

I tagli sempre più consistenti imposti agli Enti Locali e le rigide regole per il rispetto del patto di stabilità hanno fortemente condizionato l'attività del Comune. Purtroppo l'Amministrazione, proseguendo nella politica del risparmio e della razionalizzazione delle risorse, è riuscita, anche nel corso del 2010, ad assicurare i servizi, nella stessa misura rispetto all'anno precedente, senza innalzare la pressione fiscale locale.

Non solo sono rimaste invariate ICI, Tassa rifiuti, Tassa per l'occupazione del suolo pubblico e per le pubbliche affissioni, addizionale IRPEF, ma sono state mantenute anche le misure in favore dei cittadini in stato di disagio, con riduzioni ed esenzioni del pagamento delle tasse e dell'accesso ai servizi a domanda individuale, in particolare degli asili nido e della mensa scolastica.

Le risorse economiche per fare fronte ai servizi derivano dai trasferimenti di Stato e Regione, dai tributi pagati dai cittadini, dai trasferimenti in conto capitale e dalle entrate extratributarie. In particolare, oltre trentacinque milioni di euro derivano da contributi e trasferimenti nazionali e regionali, quasi ventisei milioni di euro derivano dai tributi, quasi venti milioni di euro sono entrate extratributarie e quasi quattro milioni di euro trasferimenti in conto capitale.

Con le entrate il Comune ha fatto fronte alle spese: circa settantacinque milioni di euro è stata la spesa corrente (spesa per il funzionamento dell'Ente e per tutte le attività ordinarie, quali illuminazione pubblica, asili, etc.). Undici milioni di euro è stata la spesa in conto capitale (per gli investimenti) e tre milioni e duecentomila euro circa sono state le spese per i rimborsi per prestiti.

La spesa per il personale comunale ha inciso sulle entrate correnti per una percentuale inferiore al 30 per cento.

Ciò, unitamente al rispetto del patto di stabilità, ha consentito di indire nuovi concorsi per l'assunzione di personale (nel corso del 2010 è stato indetto il concorso per un posto di dirigente tecnico e per un posto di assistente sociale e si sono svolti concorsi per sette posti di geometra ed un posto di collaboratore socio – sanitario. E' stato anche indetto un concorso, per soli titoli, come prevede la legge, per una serie di figure professionali necessarie all'Ente).

La chiarezza sui conti ed il dialogo costante con i cittadini continuano a rappresentare elementi essenziali per l'Amministrazione, che, proprio per raggiungere tali obiettivi, ha ulteriormente implementato gli strumenti che la tecnologia mette a disposizione, con l'utilizzo puntuale e costante dell'albo pretorio on line e la pubblicazione sul sito internet istituzionale di ogni informazione e notizia utile per la collettività.

Il Comune di Trapani ha anche aderito alla sperimentazione prevista nell'ambito del protocollo d'intesa siglato il 9 ottobre 2009 tra il Ministro della Pubblica Amministrazione e Innovazione ed il Presidente dell'Anci, che ha come obiettivo "La valorizzazione del merito e della produttività del lavoro pubblico locale: l'attuazione delle disposizioni del D.Lgs. Brunetta nei Comuni".

Una città di qualità

L'Amministrazione ha continuato a puntare la sua attenzione sui servizi in favore della collettività, riducendo drasticamente ogni spesa ritenuta superflua e cercando di rispettare le previsioni nell'ambito di ciascun programma.

L'analisi sullo stato di realizzazione dei programmi e sul loro grado di ultimazione conferma la strategia dell'Amministrazione volta a focalizzare l'attenzione su una serie di spese ed investimenti, che riguardano, in particolare, l'istruzione, i servizi sociali, la polizia urbana, la gestione dell'ambiente e del servizio idrico, e ad evitare la redazione, in fase di previsione, di un "libro dei sogni", con iniziative che si sa già a priori di non potere realizzare, trovandosi di fronte, a consuntivo, uno scostamento significativo tra previsione, impegno di spesa e pagamento della relativa obbligazione.

Lo stato di realizzazione dei programmi rappresenta pertanto, nell'ambito del rendiconto, l'indice più semplice per valutare il grado di efficacia della programmazione attuata nell'esercizio.

Le percentuali ricavate dal raffronto tra previsione ed impegno di spesa evidenziano che l'Amministrazione è stata in grado di rispettare maggiormente i programmi nel settore dei trasporti pubblici (97,68%), nell'istruzione e cultura (81,28% pubblica istruzione; 94,92% cultura e beni culturali; 89,50% asili nido), nella polizia locale (91,63%), nello smaltimento dei rifiuti (97,27%), nel servizio idrico (84,21 per cento); nei servizi sociali (85,54%), nei lavori pubblici (94,99%). Quasi tutti i programmi sono stati realizzati per percentuali superiori al 60 per cento.

Guardando, più nel dettaglio, ai programmi, l'Amministrazione ha proseguito l'attività di manutenzione della rete idrica e del sistema di Bresciana, che continua a rimanere la fonte principale di approvvigionamento del territorio. Per il servizio idrico il Comune affronta un costo di oltre cinque milioni di euro, che copre per quasi il 99 per cento con la tassa.

Sul fronte dell'ambiente e della gestione dei rifiuti, il Comune, che ha ribadito la scelta di non sottoscrivere il contratto di servizio con l'ATO TP1 e prosegue la gestione con la società di sua proprietà Trapani Servizi, è riuscita a contenere i costi (complessivamente poco meno di nove milioni e mezzo di euro). Il tasso di copertura del servizio, assicurato dall'imposizione tributaria, è pari all'86,63%, mentre il restante costo è coperto con fondi comunali. I cittadini che hanno effettuato la raccolta differenziata recandosi presso l'isola ecologica hanno beneficiato di sconti del 10 e 20 per cento sulla tassa. E' stata inoltre implementata la pulizia meccanizzata delle strade.

Relativamente al randagismo, è stata effettuata una vasta campagna per fare rispettare l'obbligo di iscrizione all'anagrafe canina ed è stata aggiudicata la gara per la progettazione del canile intercomunale, che sorgerà in un terreno confiscato alla mafia.

L'Amministrazione ha poi eseguito numerosi lavori di pulizia e ripristino, ove necessario, della rete fognaria, attività questa che non veniva effettuata da almeno un ventennio, ed ha provveduto all'allacciamento al depuratore consortile di quasi tutta la città.

Sul fronte della mobilità, è stato avviato a fine anno il piano parcheggi e sono stati istituiti due parcheggi scambiatori gratuiti, che si aggiungono all'area di Piazza Vittorio Emanuele. Sono inoltre stati attivati bus navetta gratuiti per raggiungere il centro storico dai parcheggi liberi. Nell'ambito del programma nel 2010 è giunta la conferma dell'ammissione a finanziamento del parcheggio multipiano che sarà realizzato in via Trento e dell'acquisto di bus a metano. Sono state inoltre attivate le procedure per la realizzazione del nuovo assetto di Piazza Martiri d'Ungheria, i cui lavori dovrebbero iniziare entro il 2011.

Il progetto di rinnovamento urbano

Gran parte dei progetti per il rinnovamento urbano della città sono inseriti nella programmazione 2007/2013, che consentirà di utilizzare i fondi europei. Il Comune ha investito molto sul programma di riqualificazione della città e nel corso del 2010 ha dato avvio alla fase della progettazione, potendo così presentare i progetti alla Regione per ottenere i finanziamenti. Gran parte delle risorse, pertanto, è stata utilizzata per la progettazione, propedeutica e necessaria per consentire il finanziamento ed il materiale avvio dei lavori. In fase di progettazione sono i lavori per la difesa della fascia costiera della Litoranea Nord, i lavori per la realizzazione di un parco urbano all'ex tonnara Tipa, quelli per la realizzazione del canale intercomunale, quelli per la realizzazione di un campus del mediterraneo presso l'ex mattatoio comunale. L'Amministrazione ha definito anche un concorso d'idee per il collegamento tra i litorali nord e sud del centro storico ed ha concluso la progettazione della nuova Piazza Martiri d'Ungheria. In fase di completamento sono i lavori al Complesso San Domenico. Nei quartieri il Comune ha affidato l'area di un immobile, realizzato dall'IACP e consegnato all'Ente, che diventerà sede dell'Ufficio di Collocamento. In corso anche i lavori di recupero dell'ex quartiere abusivo di Villa Rosina, giunti ormai al penultimo stralcio. Una serie di lavori sono stati realizzati nelle frazioni (rete fognaria Xitta, lavori di recupero della scuola di Pietretagliate) ed altri saranno realizzati nel corso del 2011 (asilo in contrada Ballottella ed opere previste nell'ambito dei cantieri di lavoro).

Gli strumenti dello sviluppo

Il piano strategico della città di Trapani è stato approvato e va ad aggiungersi agli strumenti di programmazione territoriale PISU (Piano di Intervento per lo Sviluppo Urbano) e PIST. Le risorse economiche sono state utilizzate principalmente per la fase propedeutica alla realizzazione delle opere, cioè quella della progettazione definitiva ed esecutiva. L'Amministrazione ha potuto così partecipare ai bandi della Regione per l'utilizzo dei fondi comunitari per la realizzazione di opere essenziali per lo sviluppo del territorio, che vedranno la luce nei prossimi anni.

Città sociale e solidale

E' stato approvato il Piano di Zona del Distretto Sanitario D – 50, di cui il Comune di Trapani è ente capofila. Il Piano di Zona è lo strumento attraverso il quale viene gestita gran parte delle politiche sociali del Comune. Nella definizione del Piano è stata posta particolare attenzione alle “nuove povertà”, determinate dalla crisi economica in atto.

Il Comune poi ha definito altri programmi di politica sociale, rimodulando con esenzioni e riduzioni le tariffe di asili nido e mensa scolastica e, attraverso fondi regionali, bonus per le famiglie che accudiscono anziani non autosufficienti e benefici per le famiglie numerose.

Nell'ambito delle politiche giovanili, il Comune e l'Azienda Sanitaria hanno ottenuto il finanziamento per la realizzazione del progetto “Mediazioni. Media, mediazioni sociali, cittadinanza. I giovani per lo sviluppo della comunità”, che si articolerà su un triennio.

Per quanto riguarda la politica culturale, oltre al sostegno all'Ente Luglio Musicale Trapanese, alla Biblioteca Fardelliana ed al Consorzio Universitario Trapanese, il Comune ha favorito, anche con contributi finanziari, ancorché di piccola entità, iniziative proposte da soggetti terzi, valutandone positivamente la valenza sociale.

Attenzione anche verso lo sport, con il sostegno alle squadre cittadine di calcio e basket e la riqualificazione di impianti sportivi, rimasti per lungo tempo abbandonati. Sono stati realizzati lavori al Palazzetto dello Sport ed al campo sportivo di Fontanelle, dove è stata realizzato il manto in erba sintetica. In fase di ultimazione i lavori alla piscina olimpionica, realizzata anni fa, mai aperta e lasciata in preda di incuria e vandali. Sono stati avviati i lavori alla piscina comunale ed interventi presso alcune palestre.